

PIXEL

BUILD YOUR IDEAS

Die spannendsten Innovationen entstehen dort, wo man die Freiheit hat, spielerisch zu denken. Im Geschäftsalltag muss dafür erst wieder Platz geschaffen werden – sowohl kulturell als auch räumlich. Die Einrichtung dazu muss einiges mitmachen können und flexibel sein. Dafür gibt es PIXEL.

Die raffinierten Boxen können zu verschiedenen Möbeln zusammengebaut werden. Ob Tisch, Stauraum, Sitzgelegenheit oder alles gleichzeitig – PIXEL spielt immer mit. Mit PIXEL baut man die benötigten Settings schnell auf, ab und um und schafft so Raum für Neues.



bene

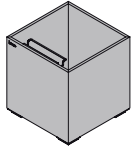
INSPIRIERENDE BÜROS. SEIT 1790.

PRODUKTBE SCHREIBUNG

PIXEL BOX GESCHLOSSEN

Grundbaustein.

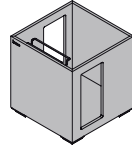
- 12 mm Kiefernsperrholz unbehandelt
- Stellfuß: Kunststoff, schwarz
- Bügel: Stahl (klappbar), schwarz



PIXEL BOX MIT SEITLICHEN ÖFFNUNGEN

Optional.

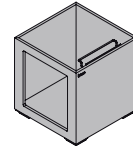
- Ausschnittsmaß:
Höhe 280 mm, Breite 130 mm



PIXEL BOX MIT GROSSER SEITLICHER ÖFFNUNG

Optional.

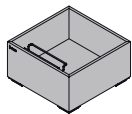
- Ausschnittsmaß:
Höhe 280 mm, Breite 260 mm



PIXEL POD

1/2 PIXEL Box.

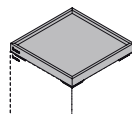
- 12 mm Kiefernsperrholz unbehandelt
- Stellfuß: Kunststoff, schwarz
- Bügel: Stahl (klappbar), schwarz



PIXEL TRAY

Zwischenelement und Ablage.

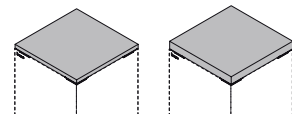
- 12 mm Kiefernsperrholz unbehandelt
- Stellfuß: Kunststoff, schwarz
- schließt die Box



PIXEL TOP 19 MM + 38 MM

Schließt die PIXEL Box.

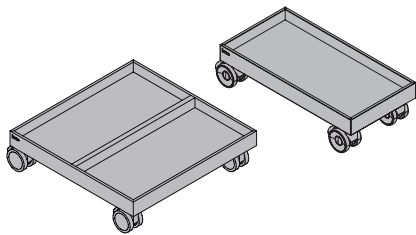
- 19 mm Melaminspanplatte oder
- 38 mm Leichtbau Wabenplatte mit Melaminoberfläche (optional mit Stapelverbinder)
- mit aufgeschraubten Verbindern
- Farben & Materialien: MW Weiß



PIXEL WHEEL TRAY L / M

Basisplatte auf Rollen.

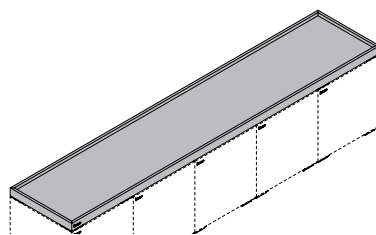
- 12 mm Kiefernsperrholz unbehandelt
- 4 Stück Lenkrollen mit Feststeller
- maximale Belastung: 200 kg



PIXEL TRAY 144 | 180

Multifunktionsplatte.

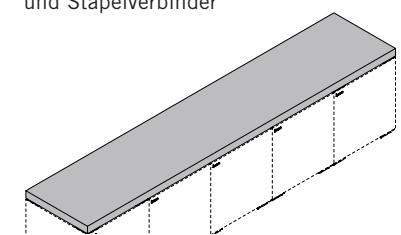
- 12 mm Kiefernsperrholz unbehandelt
- Stellfuß: Kunststoff, schwarz
- verbindet 4/5 Boxenlängen
- horizontales Zwischen- oder Abschlusselement
- optional mit Einhänggebügel



PIXEL TOP 144 | 180

Multifunktionsplatte.

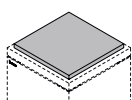
- 38 mm Leichtbau Wabenplatte mit Melaminoberfläche
- Farben & Materialien: Melamin, MW Weiß
- verbindet 4/5 Boxenlängen
- horizontales Abschlusselement
- optional mit Einhänggebügel und Stapelverbinder



PIXEL PAD

Sitzauflage.

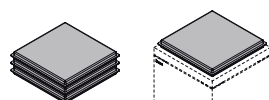
- 20 mm Zellkautschuk in schwarz
- in brandhemmender Ausführung



PIXEL SOFT PAD

Sitzkissen.

- Kern aus Polyurethan Schaumstoff in schwer entflammbarer Ausführung nach BS 5852 Part 2, Ignition Source 5 (Crib 5)
- Stoffbezug, P0 - P4 laut Bene Sitzmöbel Kollektion
- Unterseite immer in Corovin Stoff, schwarz
- im Set zu je 3 Stück (in gleicher Ausführung)

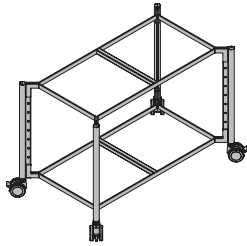


PRODUKTBECHREIBUNG

PIXEL RACK M

Mobiler Tragrahmen.

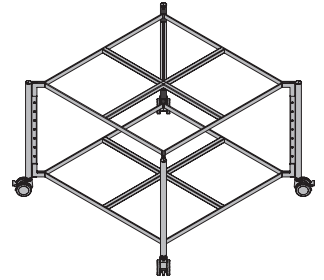
- erhältlich in 4 Höhen
- bietet Platz für 2 PIXEL je Ebene
- Ebenen durch Rasterschiene verstellbar
- Stahl pulverbeschichtet, Schwarz
- 4 Stück Lenkrollen mit Feststeller
- maximale Belastung: 105 kg



PIXEL RACK L

Mobiler Tragrahmen.

- erhältlich in 4 Höhen
- bietet Platz für 4 PIXEL je Ebene
- Ebenen durch Rasterschiene verstellbar
- Stahl pulverbeschichtet, Schwarz
- 4 Stück Lenkrollen mit Feststeller
- maximale Belastung: 200 kg

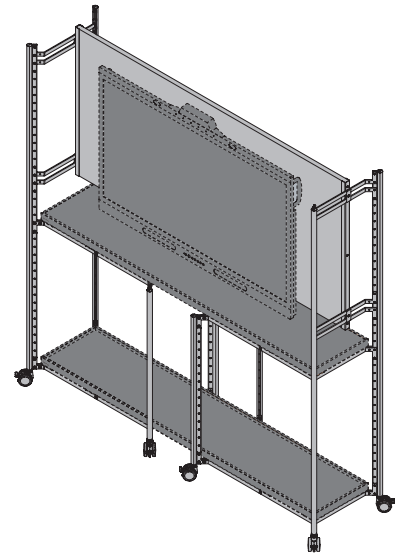


PIXEL RACK MEDIA

Perfekte Unterstützung für interaktives Arbeiten.

- Stahl pulverbeschichtet, Schwarz
- 8 Stück Lenkrollen mit Feststeller
- maximale Belastung: 40 kg
- Wandhalterung „Chief Low-Profile Hinge Mount RMF2“
- ein zur Wandhalterung kompatibler Screen „NEC MultiSync LCD WD551“
- optimiert für Screens von 40 - 56 Zoll
- für weitere Informationen → siehe Preisliste oder Produktdatenblatt „Media Hardware“

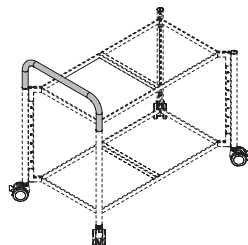
2x PIXEL TRAY 180 oder 2x PIXEL Top 180 sowie Wandhalterung und Screen müssen zwingend separat bestellt werden.



PIXEL RACK GRIFFBÜGEL

Griffbügel für PIXEL Rack M.

- Stahl pulverbeschichtet, Schwarz
- nachrüstbar

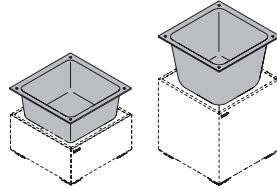


PRODUKTBESCHREIBUNG

PIXEL PLANT POT

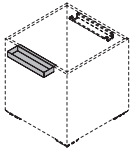
Der Trog ermöglicht die einfache Bepflanzung bei PIXEL Box oder PIXEL Pod.

- Material aus 100 % PCR-Polystyrol (Post Consumer Recyclingmaterial), immer in Farbe Schwarz, nach Lebenszyklus wieder recycel- und wiederverwendbar.



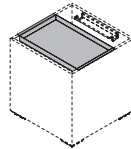
PIXEL STIFTABLAGE

- Stahl pulverbeschichtet, Schwarz
- zur Einhängung bei PIXEL Box oder PIXEL Pod



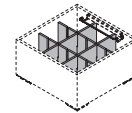
PIXEL UTENSILIENFASSE

- Stahl pulverbeschichtet, Schwarz
- zur Einhängung bei PIXEL Box oder PIXEL Pod



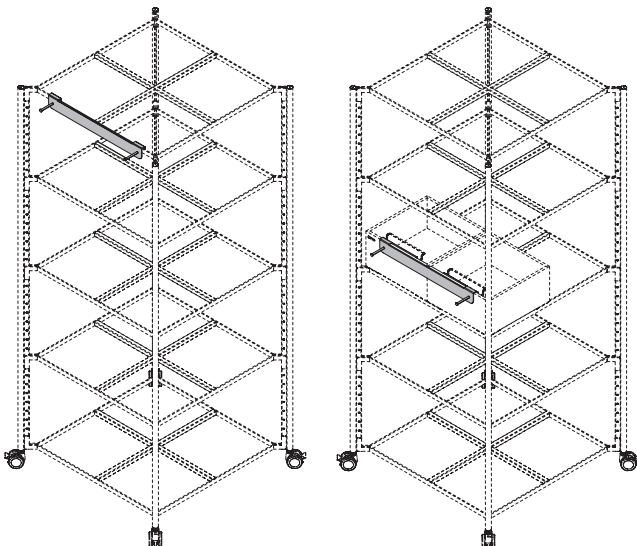
PIXEL ORGANISATIONSLAY

- 12 mm Kiefernsperrholz unbehandelt
- passend für PIXEL Box und PIXEL Pod
- Organisationraster wählbar



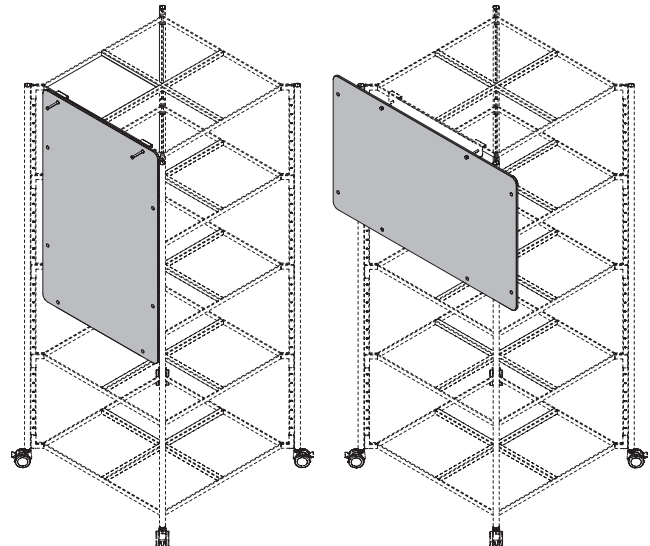
PIXEL WHITEBOARD HALTERUNG

- Stahl pulverbeschichtet, Schwarz
- passend für PIXEL Rack und PIXEL Box



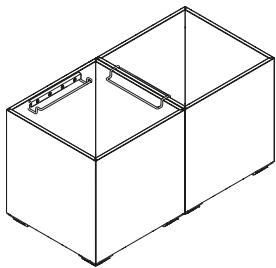
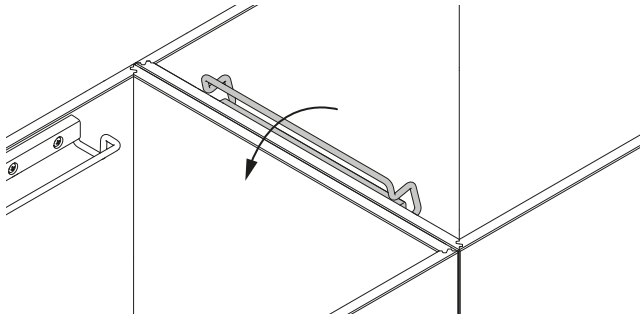
PIXEL WHITEBOARD

- Whiteboard Laminat auf Sperrholzträgerplatte
- Montage nur in Kombination mit PIXEL Whiteboard Halterung
- Ausrichtung vertikal oder horizontal

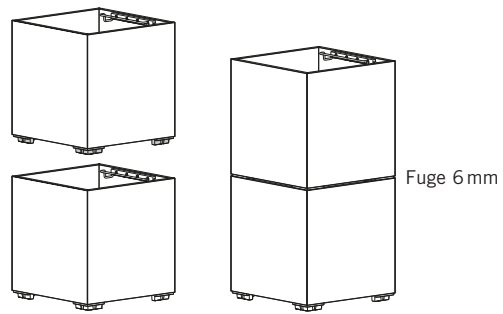
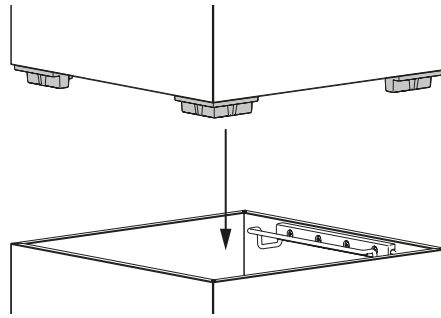


FUNKTIONSPRINZIP

REIHENVERBINDUNG



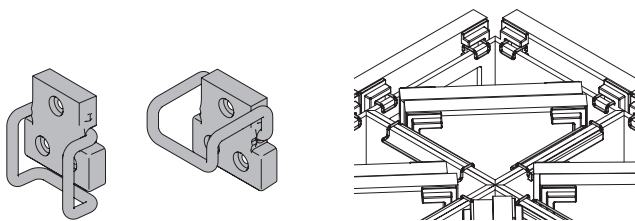
STAPELVERBINDUNG



OPTIONEN

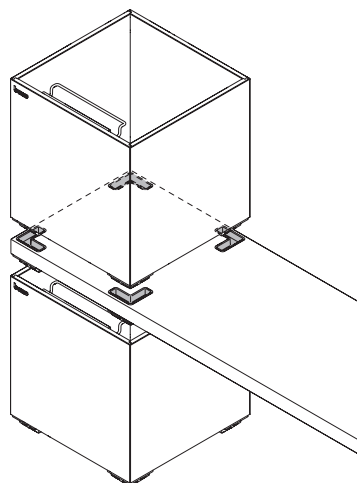
EINHÄNGEBÜGEL

Für PIXEL Top 180 und PIXEL Tray 180. Klappbarer Eingehängebügel. Zur Fixierung von PIXEL Top 180 und PIXEL Tray 180 am PIXEL Tower. Kann nachträglich montiert werden.

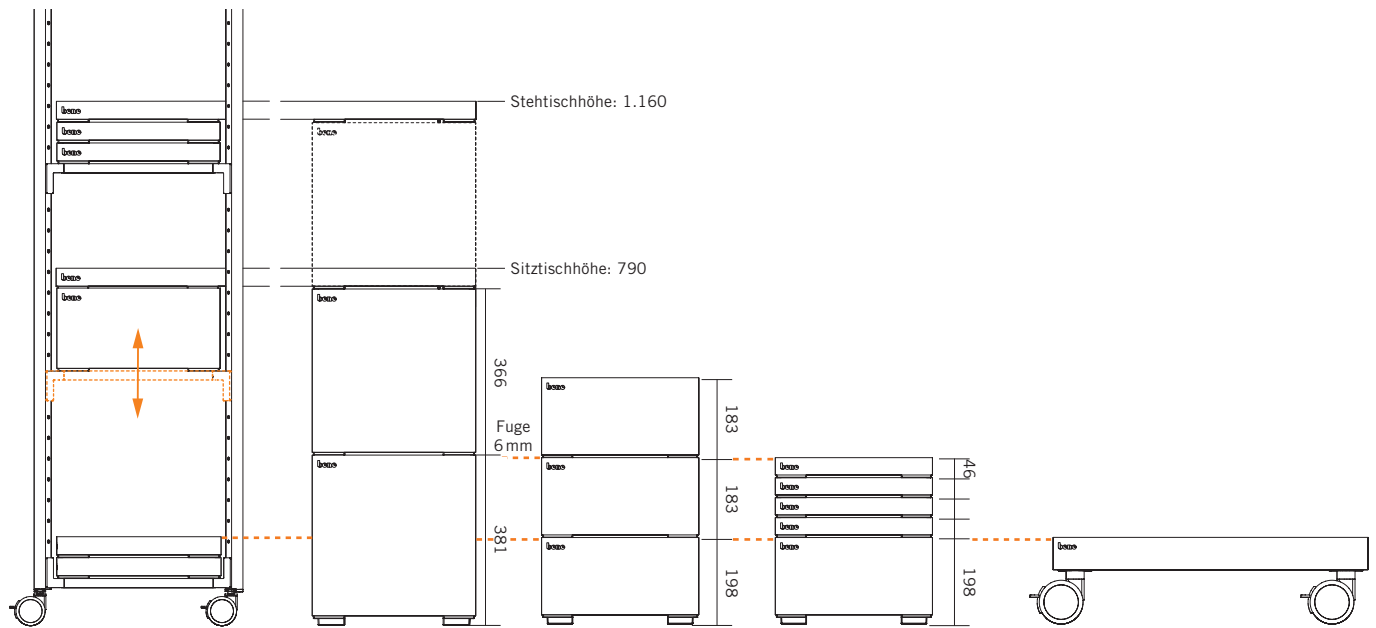


STAPELVERBINDER

Für PIXEL Top 38 mm, 144 oder 180. Ermöglichen ein übereinandersetzen der PIXEL Elemente.

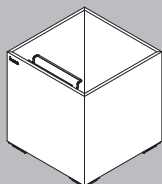


HÖHENRASTER



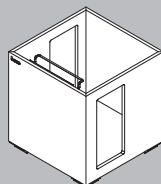
ÜBERSICHT & DIMENSIONEN

**PIXEL BOX
GESCHLOSSEN**



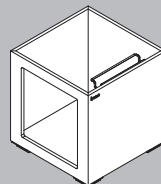
B: 360
T: 360
H: 381

**PIXEL BOX MIT
SEITLICHEN ÖFFNUNGEN**



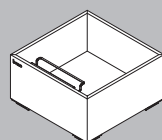
B: 360
T: 360
H: 381

**PIXEL BOX MIT
GROSSER ÖFFNUNG**



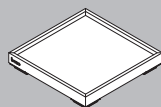
B: 360
T: 360
H: 381

PIXEL POD



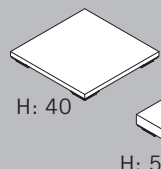
B: 360
T: 360
H: 198

PIXEL TRAY



B: 360
T: 360
H: 60,7

PIXEL TOP 19MM + 38MM

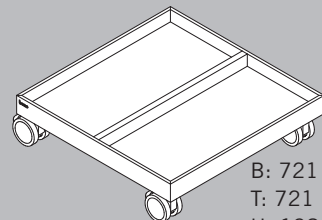


B: 360
T: 360

H: 40

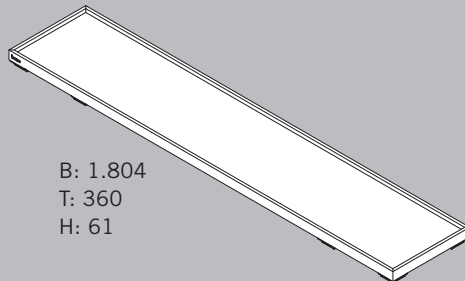
H: 59

PIXEL WHEEL TRAY L



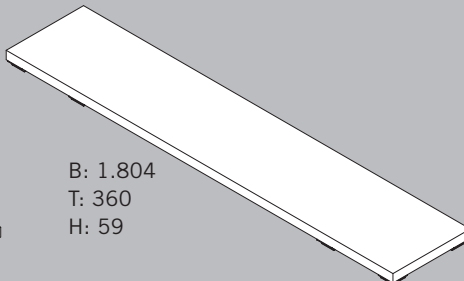
B: 721
T: 721
H: 198

PIXEL TRAY 180



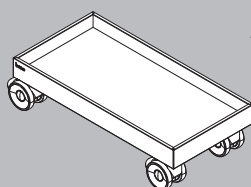
B: 1.804
T: 360
H: 61

PIXEL TOP 180



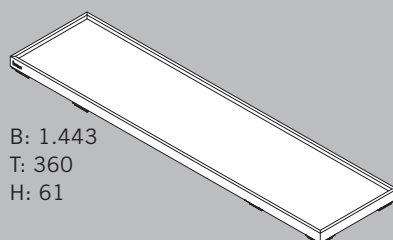
B: 1.804
T: 360
H: 59

PIXEL WHEEL TRAY M



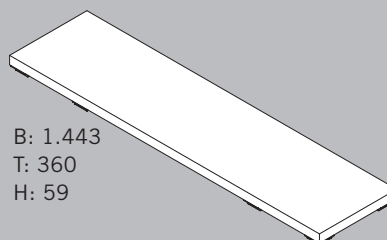
B: 721
T: 360
H: 198

PIXEL TRAY 144



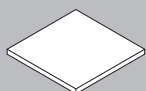
B: 1.443
T: 360
H: 61

PIXEL TOP 144



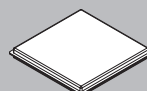
B: 1.443
T: 360
H: 59

PIXEL PAD



B: 320
T: 320
H: 20

PIXEL SOFT PAD

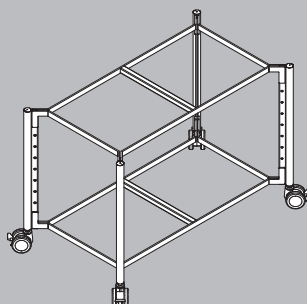


B: 340
T: 340
H: 40

Maße in mm

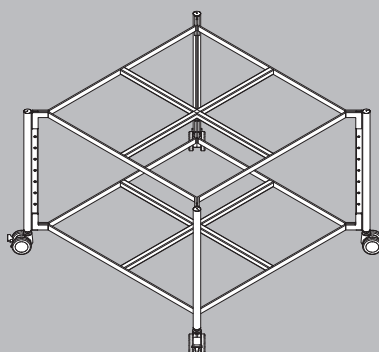
ÜBERSICHT & DIMENSIONEN

PIXEL RACK M



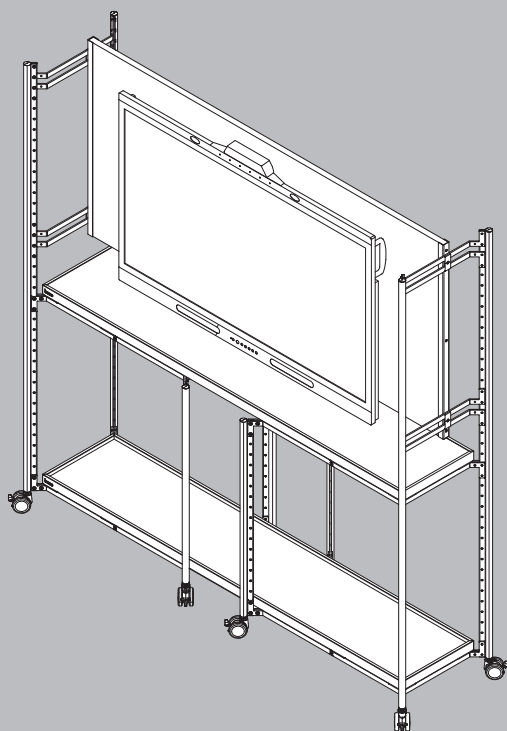
B: 820
T: 460,5
H: 564|1.021|1.478|1.935

PIXEL RACK L



B: 820
T: 820
H: 564|1.021|1.478|1.935

PIXEL RACK MEDIA



B: 1.905
T: 460,5
H: 1.935

**PIXEL RACK
GRIFFBÜGEL**



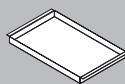
B: 455
T: 25
H: 229

**PIXEL
STIFTABLAGE**



B: 213
T: 74
H: 26

**PIXEL
UTENSILIENASSE**



B: 358
T: 213
H: 26

**PIXEL
ORGANISATIONS-
EINSATZ**



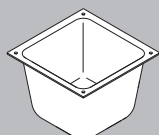
B: 334
T: 334
H: 129



**PIXEL WHITEBOARD
HALTERUNG**

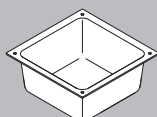
B: 550
T: 94
H: 59

PIXEL PLANT POT




B: 360
T: 360
H: 265
Fassungsvermögen: 19,4l

PIXEL PLANT POT



B: 360
T: 360
H: 158,5
Fassungsvermögen: 12,6l



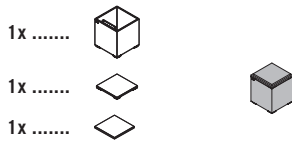
PIXEL WHITEBOARD

B: 1.080
T: 10
H: 680

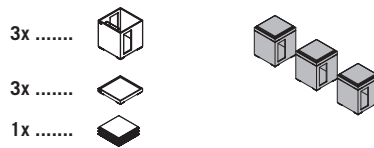
Maße in mm

PIXEL SETTINGS

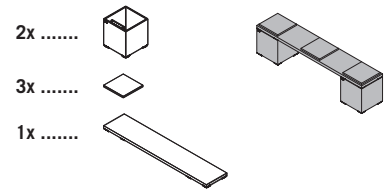
#01 HOCKER



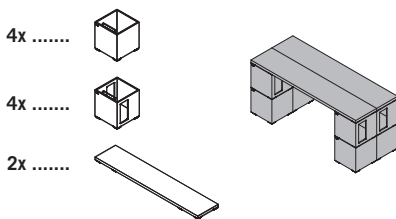
#02 HOCKER



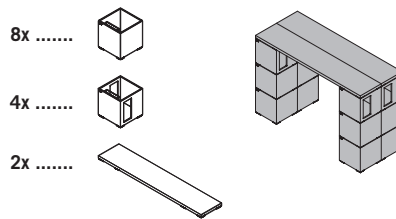
#03 SITZBANK



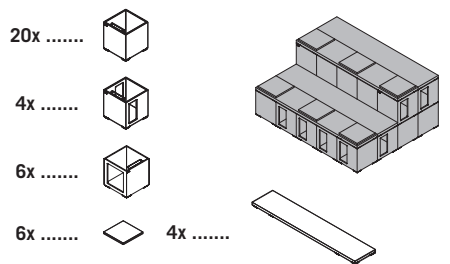
#04 SITZTISCH



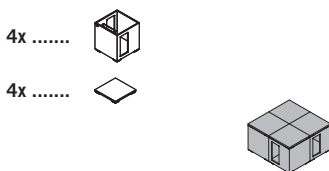
#05 STEHTISCH



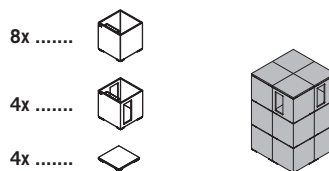
#06 PODEST



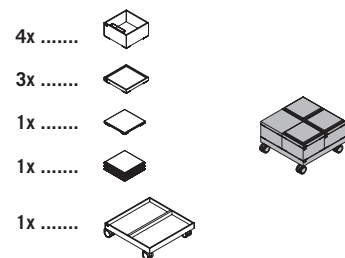
#07 LOUNGE



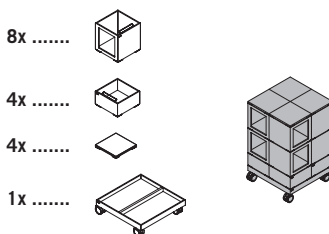
#08 STEHPULT



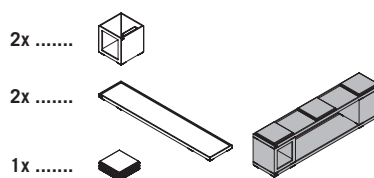
#09 WHEEL LOUNGE



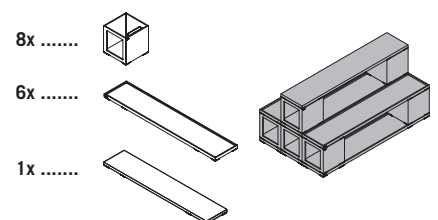
#10 STEHPULT AUF ROLLEN



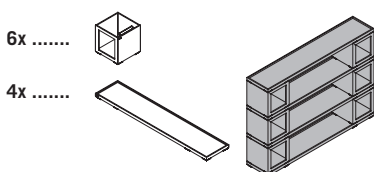
#11 SITZBANK



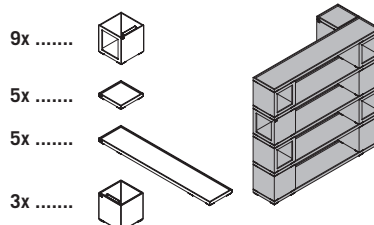
#12 REGAL



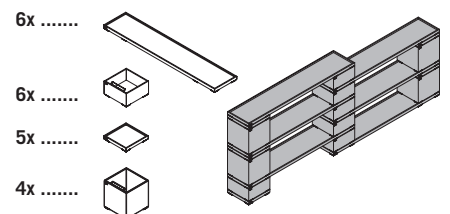
#13 REGAL



#14 REGAL

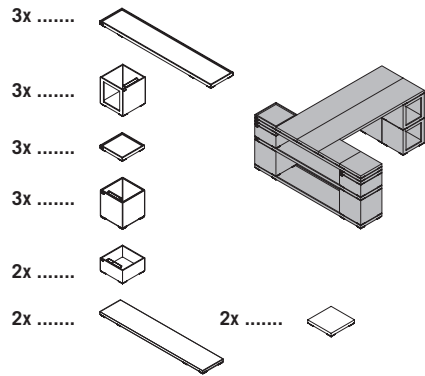


#15 REGAL

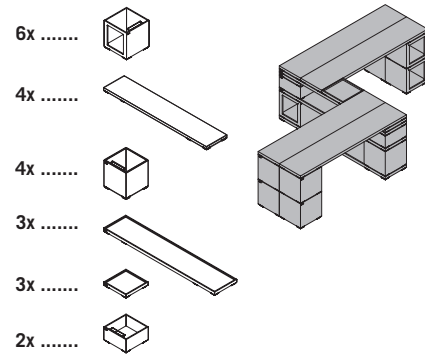


PIXEL SETTINGS

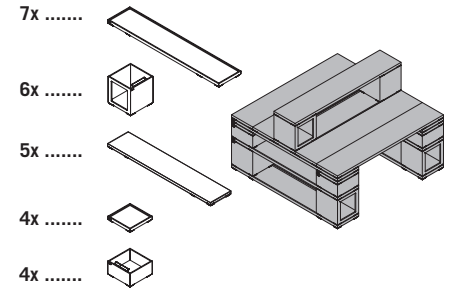
#16 TISCHKOMBINATION



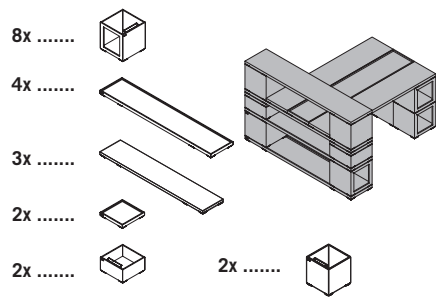
#17 TISCHKOMBINATION



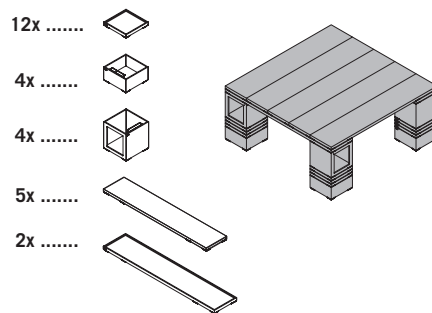
#18 TISCHKOMBINATION



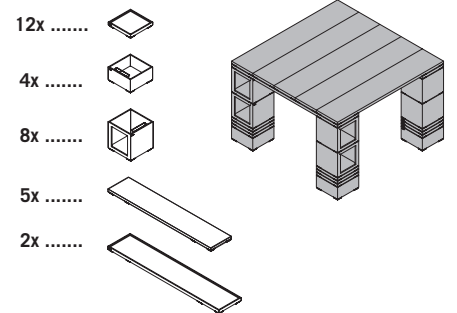
#19 TISCHKOMBINATION



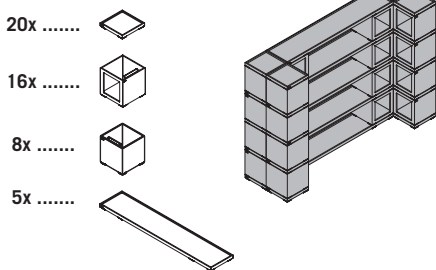
#20 TISCHKOMBINATION



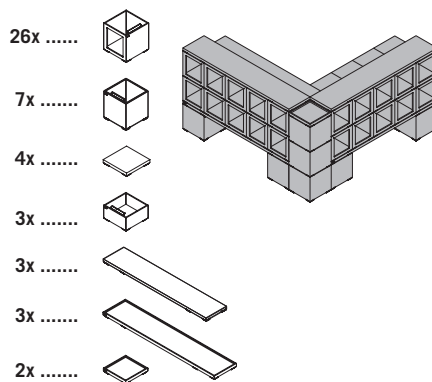
#21 TISCHKOMBINATION



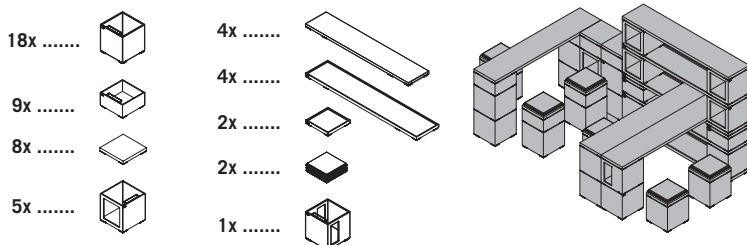
#22 REGAL



#23 BAR

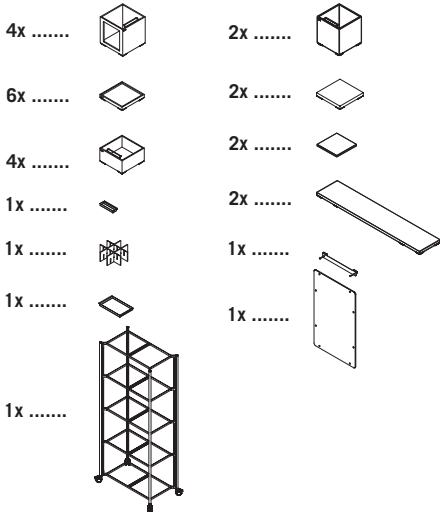


#24 BAR- UND TISCHKOMBINATION

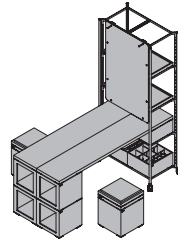


PIXEL RACK SETTINGS

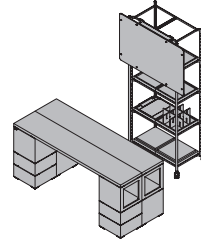
#01



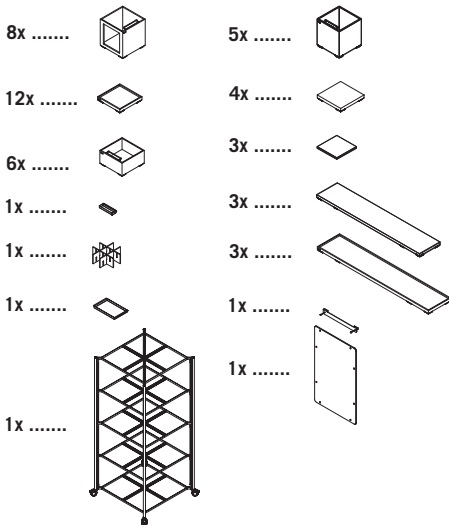
#01



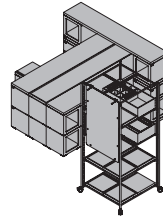
#01.1



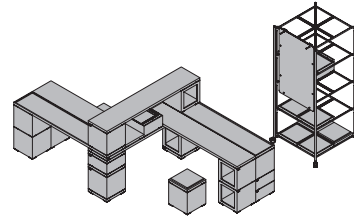
#02



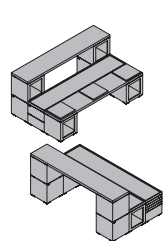
#02



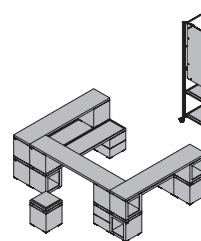
#02.1



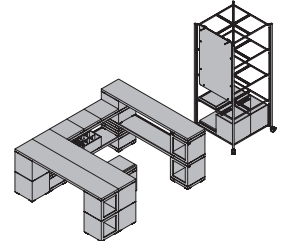
#02.2



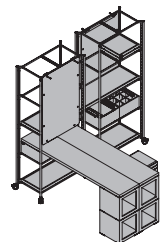
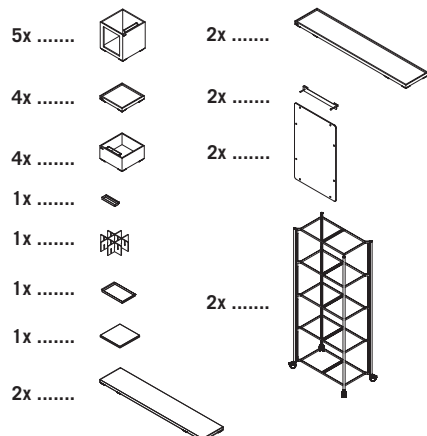
#02.3



#02.4

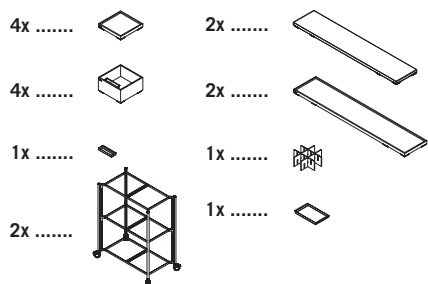


#03

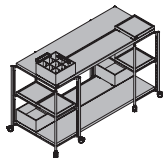


PIXEL RACK SETTINGS

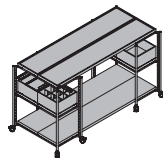
#04



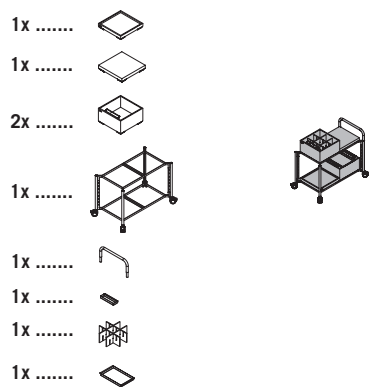
#04



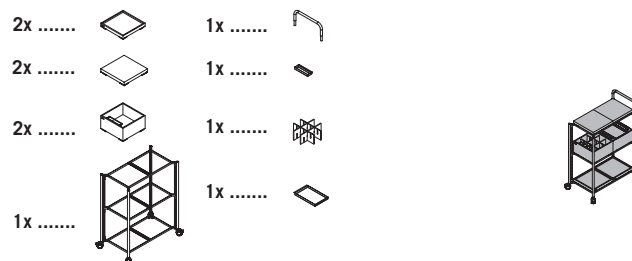
#04.1



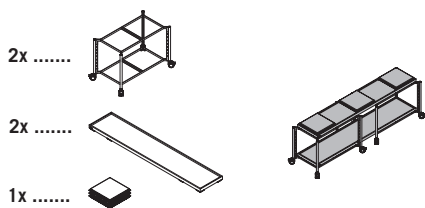
#05



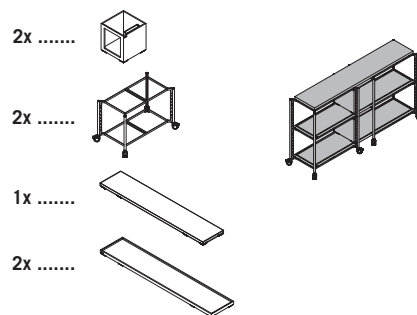
#06



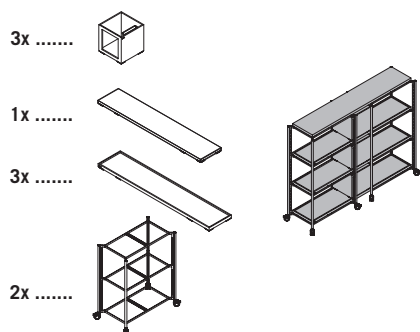
#07



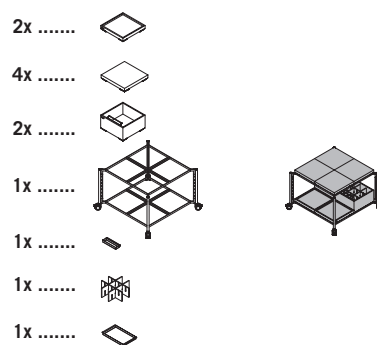
#08



#09

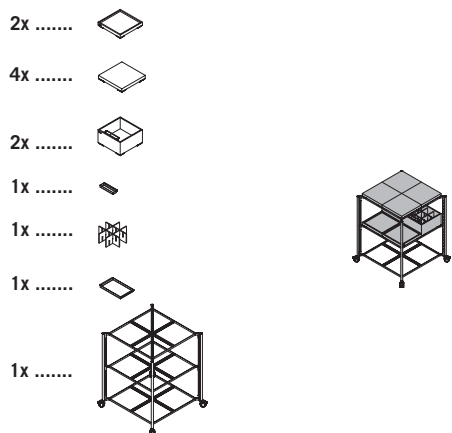


#10

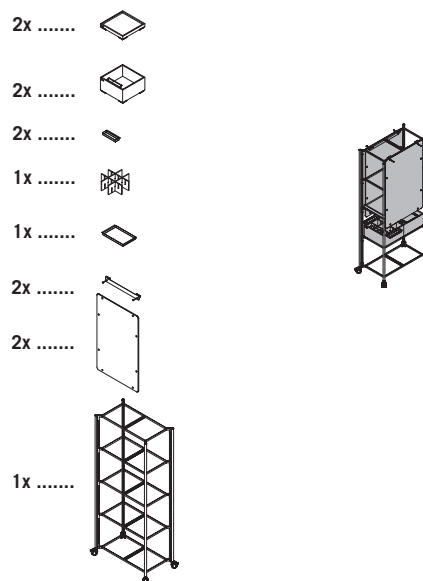


PIXEL RACK SETTINGS

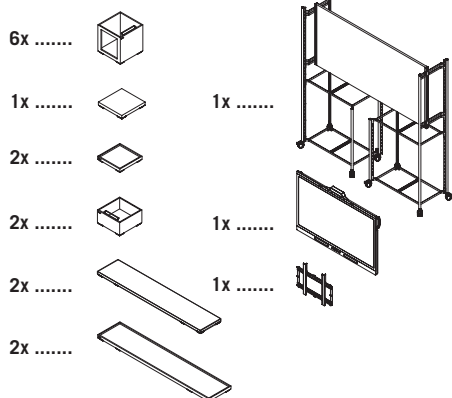
#11



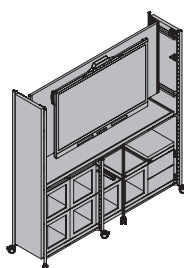
#12



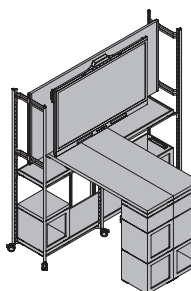
#13



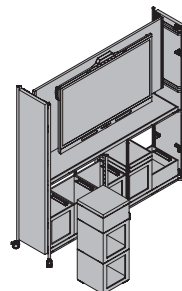
#13



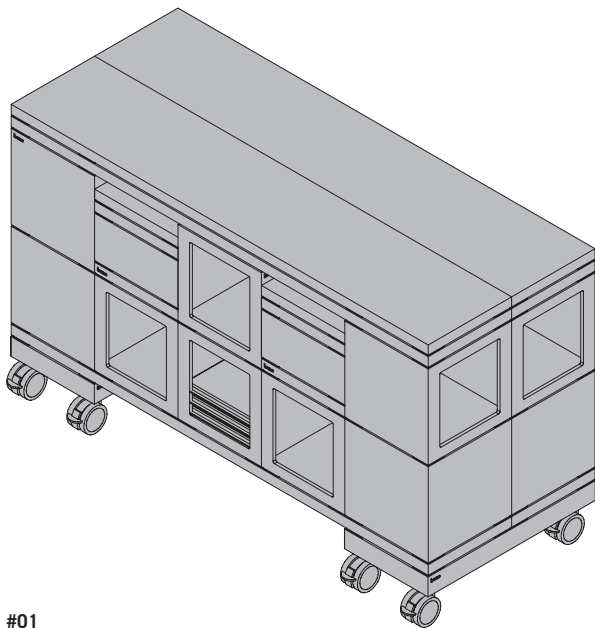
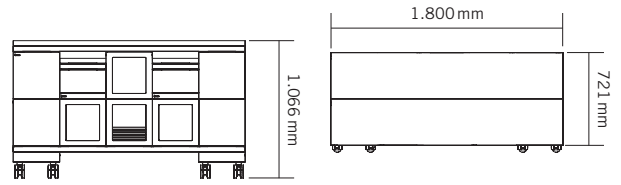
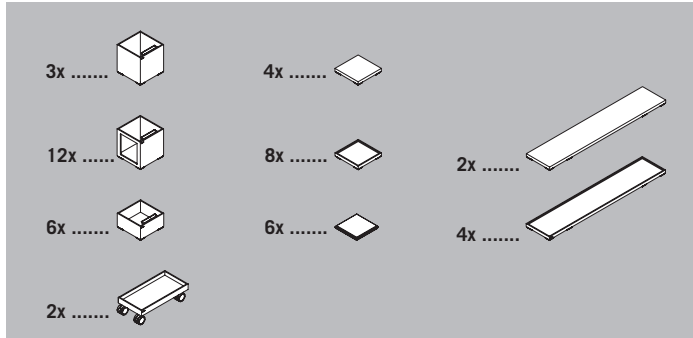
#13.1



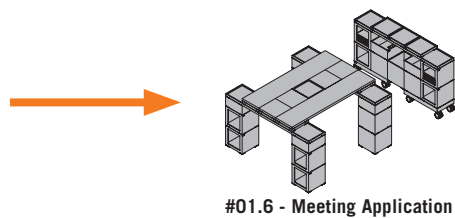
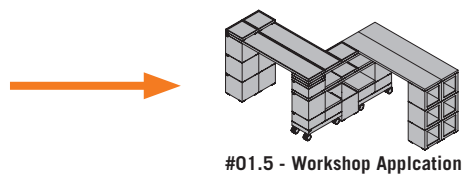
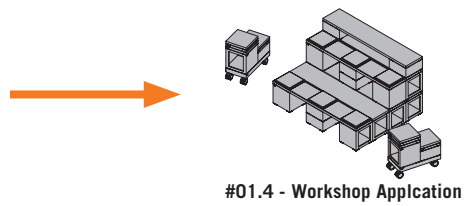
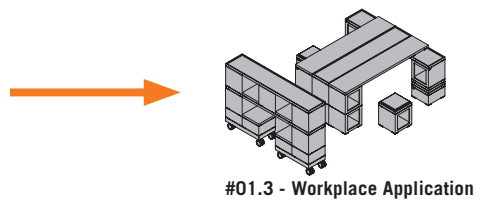
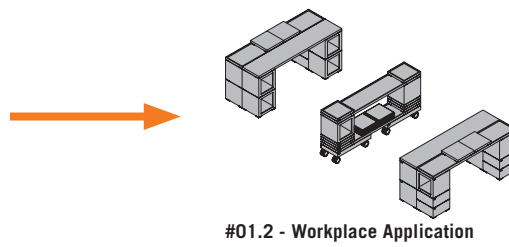
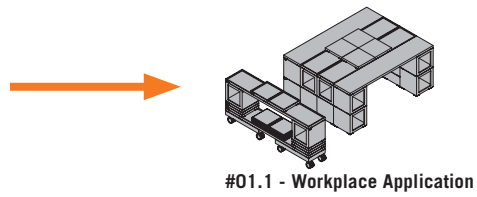
#13.2



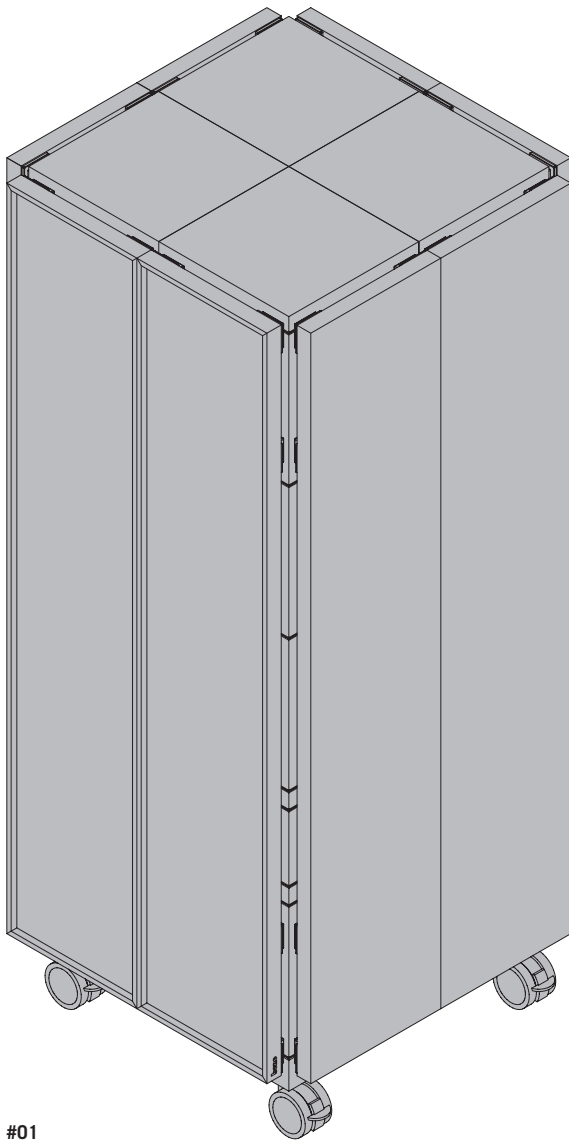
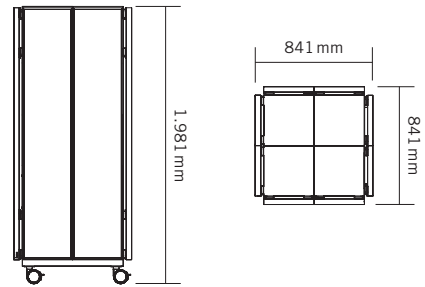
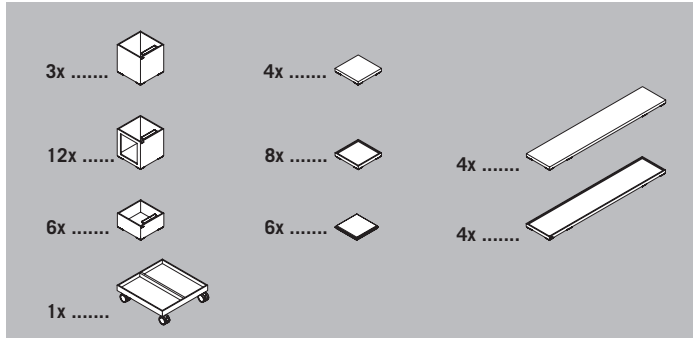
PIXEL TOWER LYING - BAUKÄSTEN



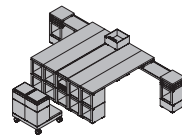
#01



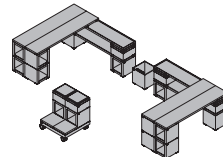
PIXEL TOWER UPRIGHT - BAUKÄSTEN



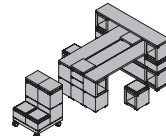
#01



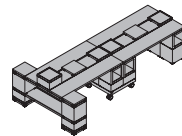
#01.1 - Workplace Application



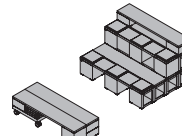
#01.2 - Workplace Application



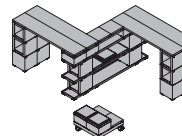
#01.3 - Workplace Application



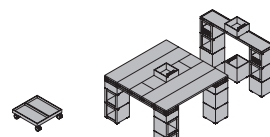
#01.4 - Workplace Application



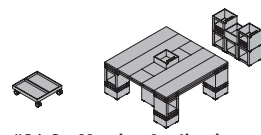
#01.5 - Workshop Application



#01.6 - Workshop Application

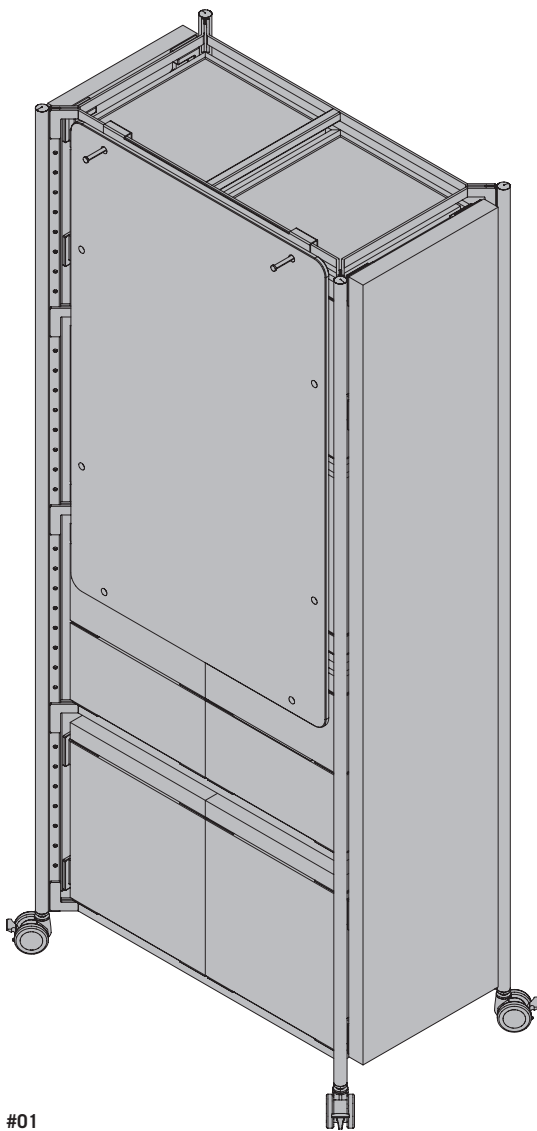
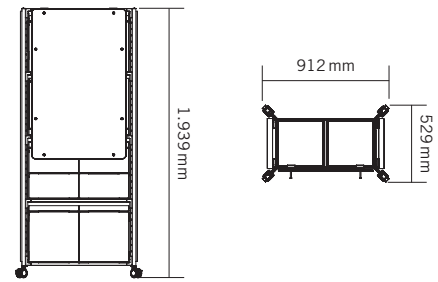
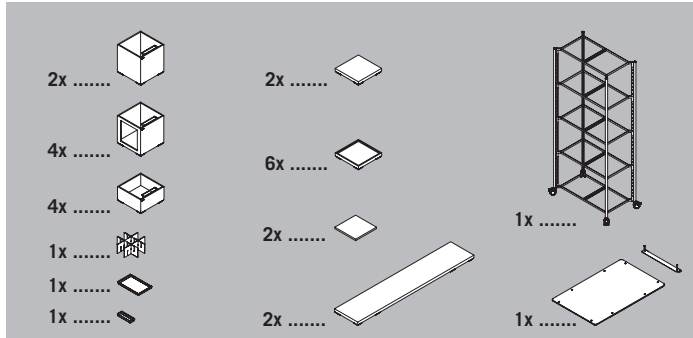


#01.7 - Meeting Application

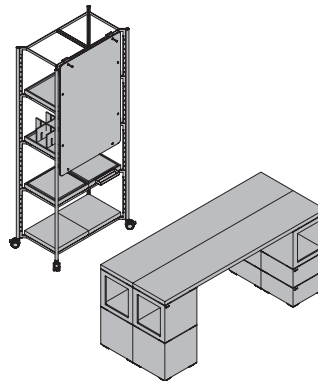


#01.8 - Meeting Application

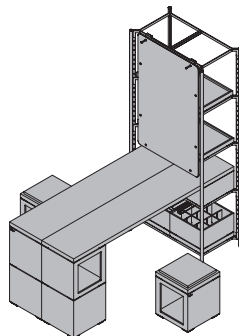
PIXEL RACK TOWER MEDIUM - BAUKÄSTEN



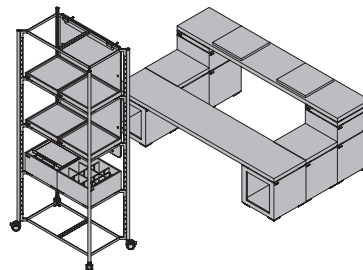
#01



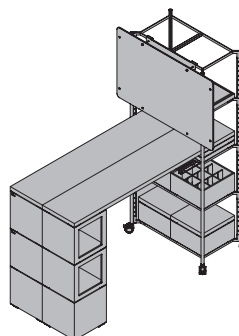
#01.1 - Workplace/Meeting Application



#01.2 - Workplace/Meeting Application

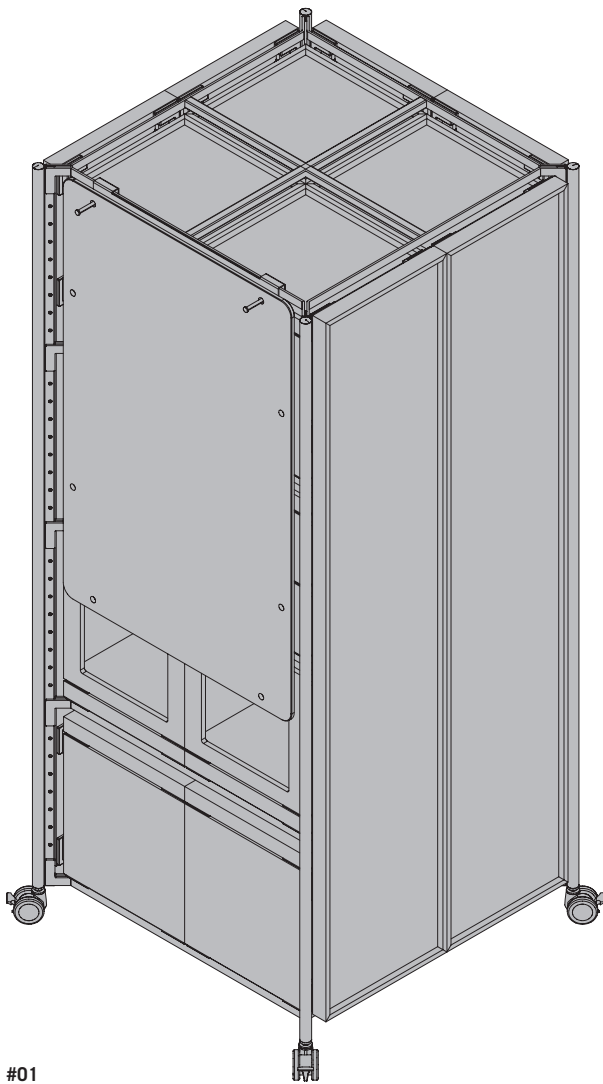
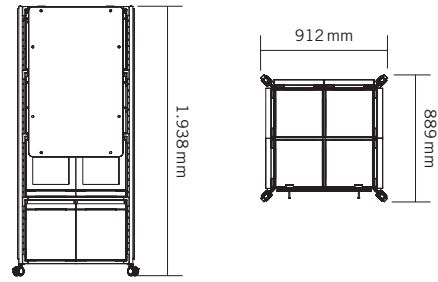
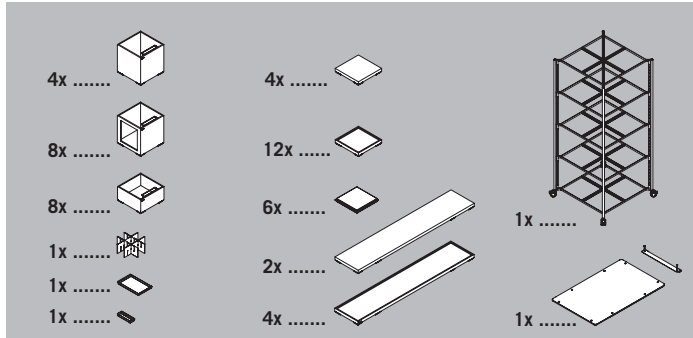


#01.3 - Workshop Application

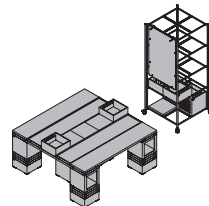


#01.4 - Workshop Application

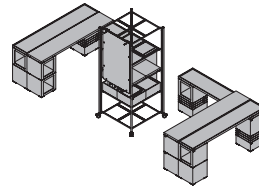
PIXEL RACK TOWER LARGE - BAUKÄSTEN



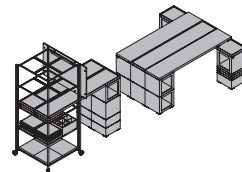
#01



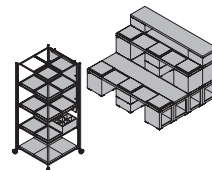
#01.1 - Workplace Application



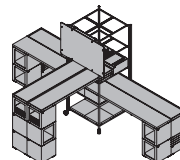
#01.2 - Workplace Application



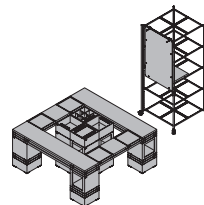
#01.3 - Workplace Application



#01.4 - Workshop Application

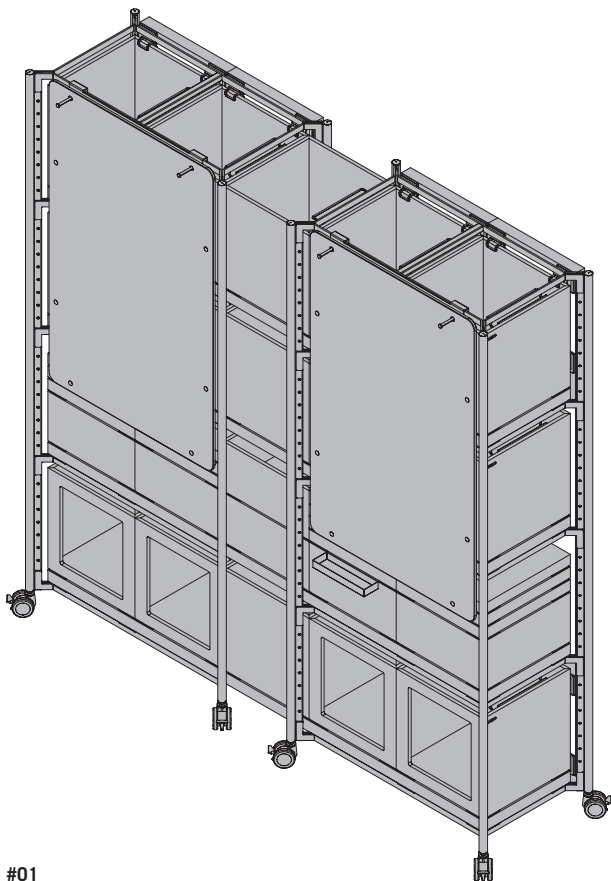
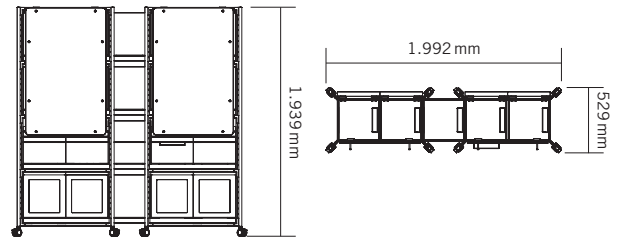
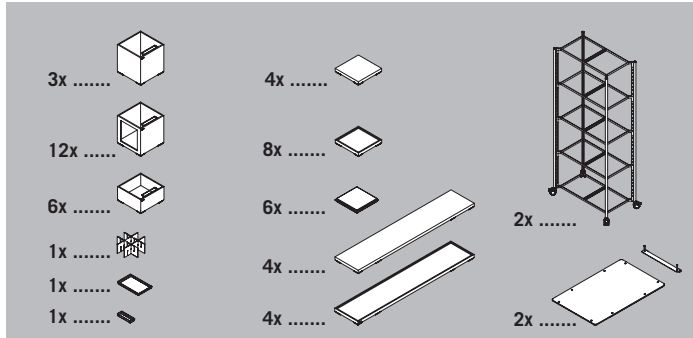


#01.5 - Workshop Application

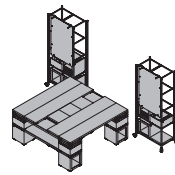


#01.6 - Meeting Application

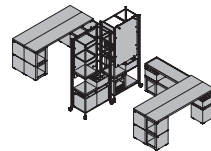
PIXEL RACK WALL - BAUKÄSTEN



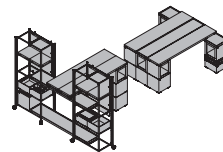
#01



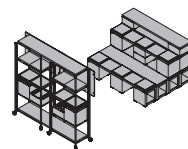
#01.1 - Workplace Application



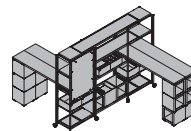
#01.2 - Workplace Application



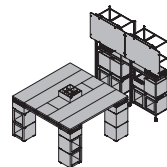
#01.3 - Workplace Application



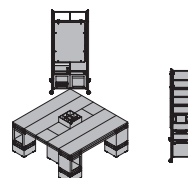
#01.4 - Workshop Application



#01.5 - Workshop Application

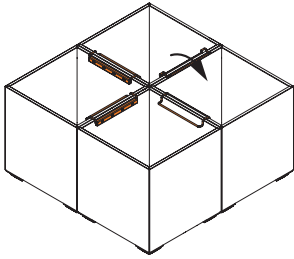


#01.6 - Meeting Application

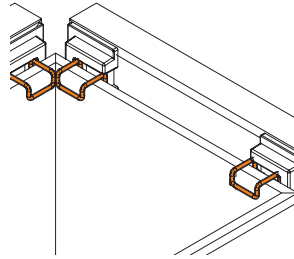


#01.7 - Meeting Application

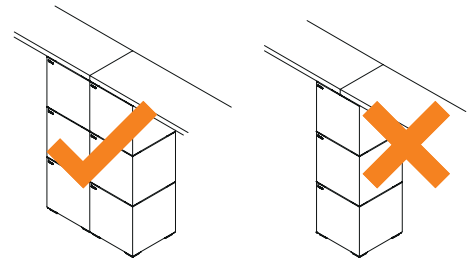
SICHERHEITSHINWEISE



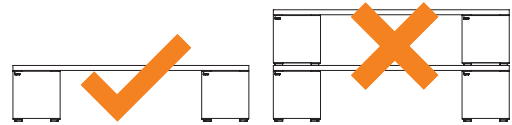
Um die Stabilität zu gewährleisten, Bügel durch umklappen fixieren!



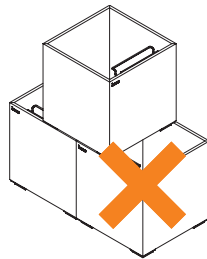
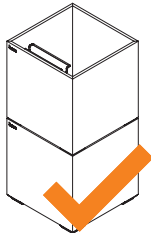
Fixierung
PIXEL Top 144 | 180
PIXEL Tray 144 | 180



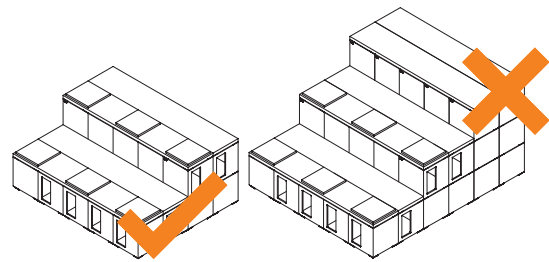
Reihenverbindung
PIXEL Top 144 | 180/PIXEL Tray 144 | 180



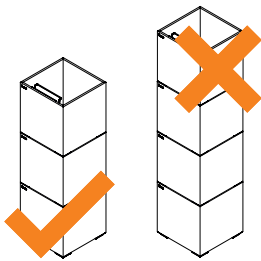
Kein weiteres stapeln auf einem PIXEL Top zulässig!
Zum Weiterstapeln PIXEL Trays verwenden.



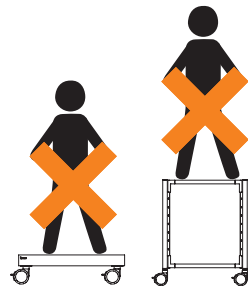
PIXEL Boxen richtig aufeinander setzen!



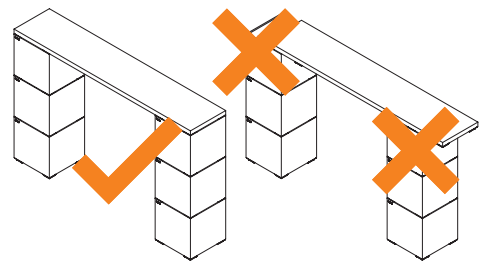
Bei Podest-Anwendung keine dritte Ebene zulässig!



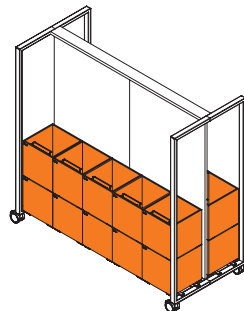
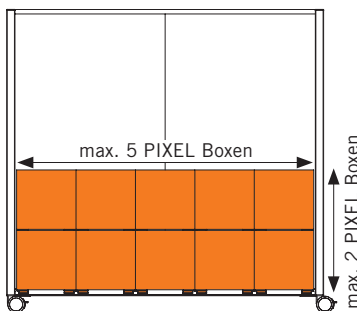
Nicht höher als drei
PIXEL Boxen bauen!



Nicht auf einem PIXEL Wheel
Tray/PIXEL Rack stehen.
Sitzen auf der Wheel Lounge
nur bei blockierten Rollen.




PIXEL Top 180 und PIXEL Tray 180 bündig aufsetzen!



Verwendung von PIXEL Träger in FRAME_S Board H-Type
10 PIXEL Boxen pro Seite/gesamt max. 20 PIXEL Boxen


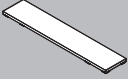








Maximalbelastung: 200 kg

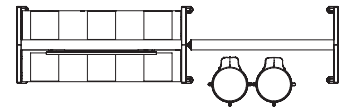


Sitzen/Stehen auf PIXEL Settings

INSPIRATIONS

INSPIRATION #01
ca. 25 m²/ca. 4 - 6 Personen

12x		3x		2x		1x	
4x		5x					
4x		2x		2x		1x	



DISCOVER



CREATE


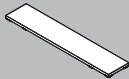









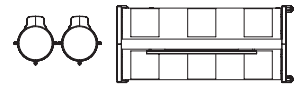
SHARE



INSPIRATIONS

INSPIRATION #02
ca. 20 m²/ca. 2 - 4 Personen

8x		3x		1x	
2x		6x		2x	
2x		2x		2x	



DISCOVER



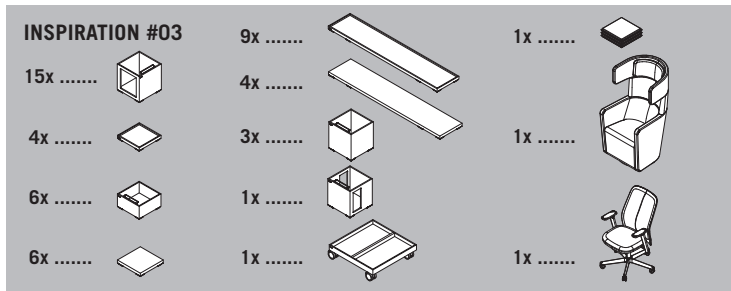
CREATE



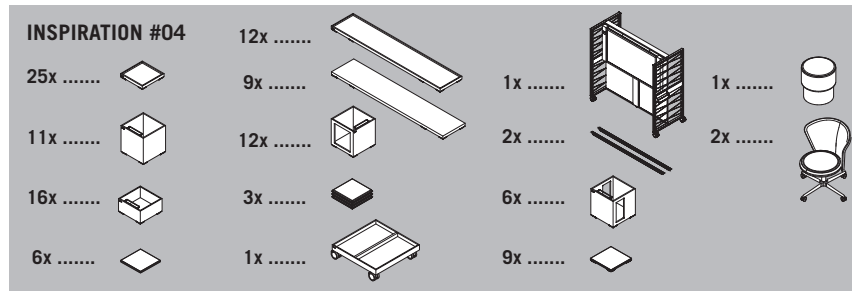
SHARE



INSPIRATIONS





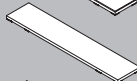








INSPIRATIONS



INSPIRATIONS


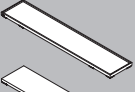


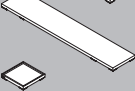





INSPIRATION #05

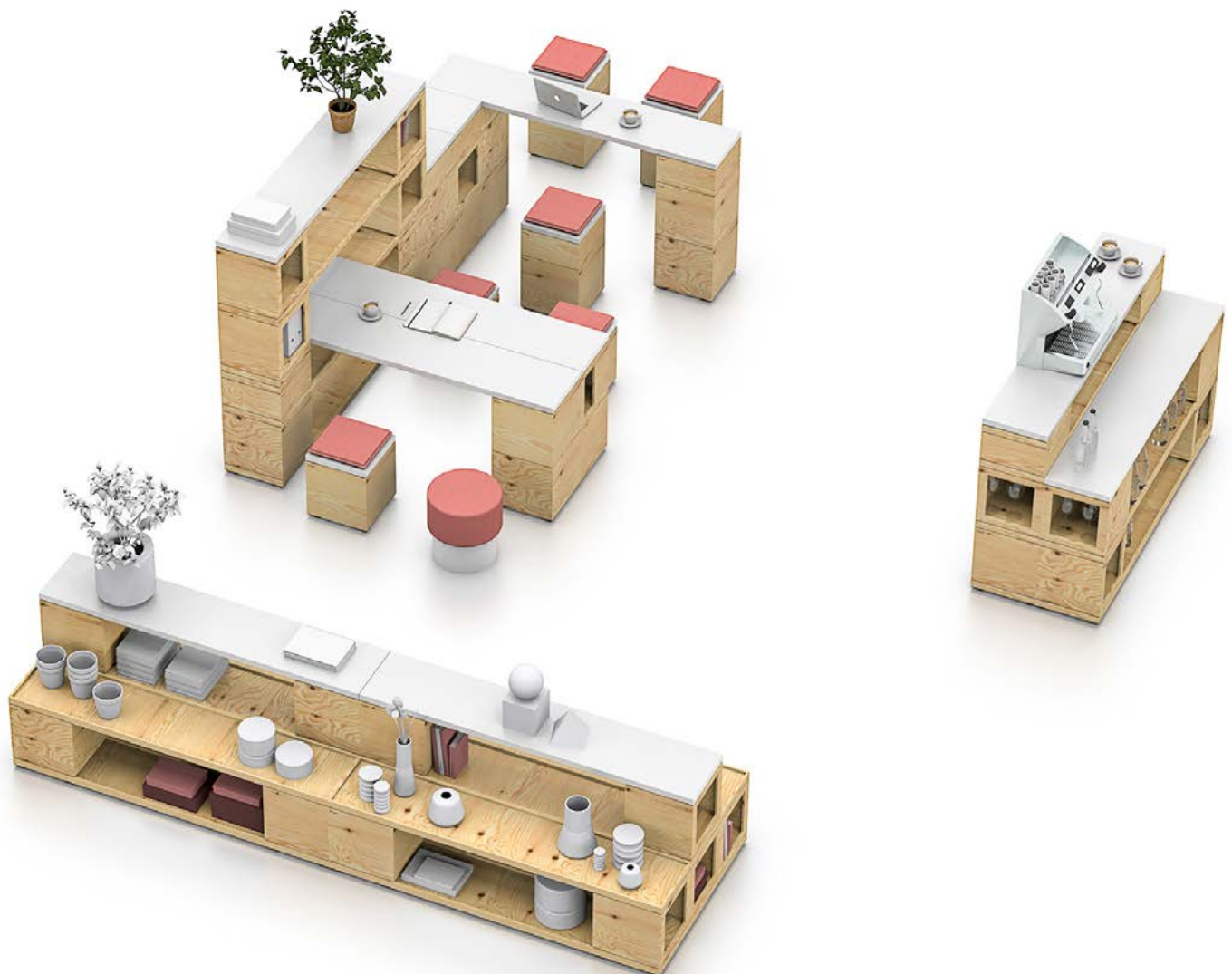
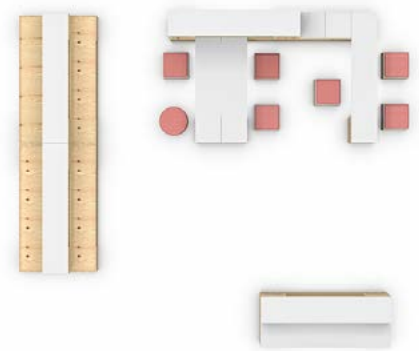
26x		8x		4x	
6x		4x		1x	
6x		4x		1x	
5x		1x			



INSPIRATIONS

INSPIRATION #06

29x		22x		1x	
18x		7x		1x	
11x		4x			
8x		2x			




FARBEN & MATERIALIEN

Folgende Materialien und Farben sind für dieses Produkt verfügbar.


- verfügbar
- nicht verfügbar

	Kiefer Natur unbehandelt	Stahl pulver- beschichtet, schwarz	Whiteboard Laminat	Stoff (P0-P5) ¹	Melamingruppe 1 Grundfarben (MW Weiß)	Zellkautschuk (Schwarz)
PIXEL Box	•	-	-	-	-	-
PIXEL Pod	•	-	-	-	-	-
PIXEL Tray 144 180	•	-	-	-	-	-
PIXEL Wheel Tray MIL	•	-	-	-	-	-
PIXEL Top	-	-	-	-	•	-
PIXEL Top 144 180	-	-	-	-	•	-
PIXEL Pad	-	-	-	-	-	•
PIXEL Soft Pad	-	-	-	•	-	-
PIXEL Rack MIL	-	•	-	-	-	-
PIXEL Rack Media	-	•	-	-	-	-
PIXEL Stiftablage	-	•	-	-	-	-
PIXEL Utensilientasse	-	•	-	-	-	-
PIXEL Organisationseinsatz	•	-	-	-	-	-
PIXEL Whiteboard Halterung	-	•	-	-	-	-
PIXEL Whiteboard	-	-	•	-	-	-


¹ zulässige Stoffkollektionen → „Farben & Materialien“, Stoffkollektionen Übersicht



Natur unbehandelt



MW Weiß



Schwarz

PIXEL Soft Pad

Verschiedene Stoffkollektionen stehen als Bezugsmaterial zur Verfügung: Era, Urban Plus, Xtreme Plus, Rondo, Step, Step Melange, Remix, Europost, Mainline Flex, Assam, Steelcut, Fox, Fiord, Stamskin Top, Hallingdal, Steelcut Trio, Divina Melange, Divina MD, Coda, Elle, Opera. Nähere Infos zu den einzelnen Stoffkollektionen finden Sie unter www.bene.com.

Information

Holz ist ein Naturprodukt, welches Farbdifferenzen und wachstumsbedingte Unregelmäßigkeiten aufweisen kann. Abweichungen in Struktur und Farbe zwischen Teilen eines Möbelstückes oder gegenüber anderen Möbelstücken aus dem gleichen Material bleiben vorbehalten, soweit diese in der Natur der verwendeten Materialien liegen und handelsüblich sind und stellen keinen Reklamationsgrund dar.

Um den optischen Ansprüchen gerecht zu werden, wurde bei PIXEL bewusst unbehandeltes Kiefern Sperrholz verwendet, welches sowohl Äste haltig als auch Risse in den Deckschichten aufweisen darf. Diese Design-Charakteristik ist ein Beweis für die Echtheit und ist deshalb als Reklamationsgrund ausgeschlossen.

DIE BENE VERANTWORTUNG

Bene nimmt eine Vorreiterrolle im Bereich der Nachhaltigkeit ein. Dies umfasst alle Unternehmensbereiche – von der Produktentwicklung, -beschaffung, Produktion und Logistik bis hin zur Produktverwertung. Von der ersten Skizze bis zur Serienreife fließen immer ökologische Anforderungen in den Produktentwicklungsprozess ein. Dazu gehören die Auswahl umweltverträglicher Materialien wie zum Beispiel zertifizierte Hölzer aus nachhaltig bewirtschafteten Forstbeständen, die Verwendung von Recyclingwerkstoffen oder der verstärkte Einsatz nachwachsender Rohstoffe. Materialkennzeichnung, Reparierbarkeit und eine lange Lebensdauer der eingesetzten Komponenten sind ebenfalls wichtige Anforderungen an das Produktdesign, damit diese einem zweiten Produkt-Lebenszyklus zugeführt werden können. Um am Ende der Lebensdauer eine hohe Recyclingfähigkeit unserer Produkte zu garantieren, verzichten wir so weit wie möglich auf Verbundmaterialien und entwickeln sortenrein zerlegbare Möbel. 99,9% aller Lieferungen erreichen uns aus einem europäischen Land. Rund 94% aller Rohstofflieferungen stammen aus Österreich und Deutschland. Rund 93% der Rohstoffe werden von Lieferanten mit Sitz im Umkreis von 500 km zu unserem Produktionsstandort geliefert.

NACHHALTIGE ROHSTOFFE

Für Bene ist der Einsatz folgender Komponenten selbstverständlich:

- formaldehydarme Spanplatten
- formaldehydarme Leime
- Wasserlacksysteme
- recyclingfähige Stoffe
- Materialien mit hohen Recyclinganteilen
- PVC-freie Kunststoffe

Bene garantiert, dass seine Produkte frei sind von:

- CMR-Stoffen
- halogenierten Lösungsmitteln in Kunststoffen
- chlorierten Kohlenwasserstoffen
- Schwermetallpigmenten
- Materialien mit Azo-Farbstoffen
- Beschichtungen mit biozider Wirkung (zum Beispiel Holzschutzmittel, Pestizide)

BEITRAG ZU GEBÄUDEZERTIFIZIERUNGEN

Im Rahmen der ökologischen Gebäudezertifizierung tragen auch Einrichtungssysteme wie Möbel und Trennwände zur Erreichung eines guten Ergebnisses bzw. einer höheren Punktzahl bei.

Die Produkte von Bene können einen Beitrag zu LEED, WELL Building Standard, DGNB, BREEAM etc. leisten. Kriterien sind beispielsweise Umweltproduktdeklarationen, Innenraumluftqualität, Akustik und Umnutzungsfähigkeit.

PIXEL

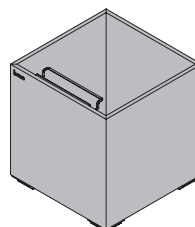
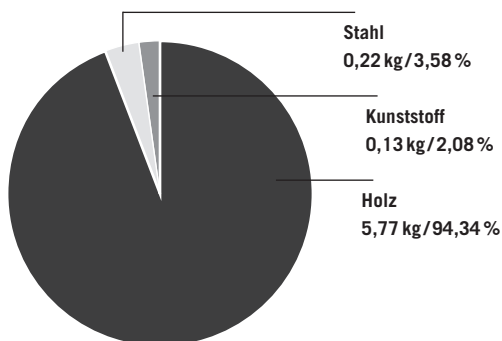
Beispielkonfiguration

- PIXEL Box geschlossen
- 12 mm Kiefernsperrholz unbehandelt
- Stellfuß: Kunststoff, schwarz
- Bügel: Stahl, schwarz
- Gesamtgewicht 6,1 kg

Ökologische Kennzahlen

- 99% sortenreine Trennbarkeit
- 99% Recyclefähigkeit
- 94,3% Anteil an nachwachsenden Rohstoffen
- 1,61% Verwendung von recycelten Produktionsmaterialien

Materialien



Auf Wunsch können für jede Standard-Produktkonfiguration Umwelt-Produktdeklarationen (EPD, LCA), bei Bene Life Cycle Data Sheets genannt, zur Verfügung gestellt werden.

Eine Auflistung der produktspezifischen Zertifikate und Designauszeichnungen finden Sie auf der Bene Produkt-Website:

<https://bene.com/de/produkte-raumkonzepte/bueroemoebel/pixel>

Umweltinformationen Bene: <https://bene.com/de/bene/nachhaltigkeit/nachhaltigkeitsbericht-2021>