

SIDE_S

SIDE_S bringt Farbe, Holz und Wohnlichkeit an den Arbeitsplatz und bietet in neuartiger Weise die Funktion des beigestellten persönlichen Assistenzmöbels. Durch den intelligenten Mix aus mobilen Einzelmöbeln können Arbeitsplätze entstehen, die sich durch hohen Komfort und Gebrauchsnutzen

auszeichnen. Seite an Seite, immer in Griffnähe. Die SIDE_S Familie besteht dabei aus Container, Caddy, Sideboard und Backboard und besticht durch ihre charakteristische Formensprache. Wohnliche Funktionalität im Büro.



bene

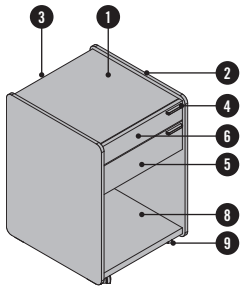
INSPIRIERENDE BÜROS. SEIT 1790.

PRODUKTBESCHREIBUNG

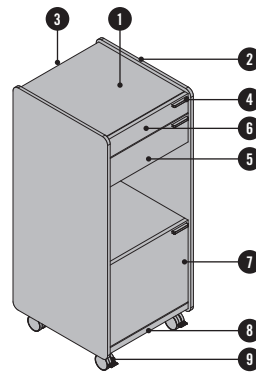
- ❶ **Deckplatte:** 25 mm Spanplatte, Melamin
- ❷ **Sichtseite:** 12 mm Sperrholz, furniert
- ❸ **Rückwand:** 16 mm Spanplatte, Melamin
- ❹ **Griff:** wählbar in Aluminium WI Weiß oder SZ Schwarz
- ❺ **Lade niedrig:** 16 mm Spanplatte, Melamin
- ❻ **Utensilienauszug:** 16 mm Spanplatte, Melamin
- ❼ **Flügelür:** 16 mm Spanplatte, Melamin
- ❽ **Boden:** 25 mm Spanplatte, Melamin
- ❾ **Rolle:** wählbar weich oder hart (nur bei SIDE_S Container/Sideboard)
- ❿ **Kufe:** mit Gleiter, in Chrom, nivellierbar
- ⓫ **Fach**

Laden und Türen sind gedämpft. Rückwand und Front sind farblich immer gleich ausgeführt.

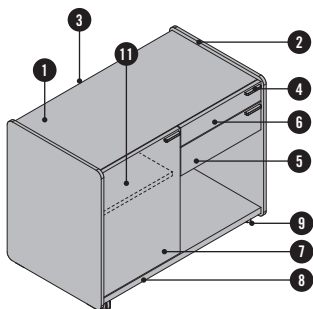
SIDE_S Container



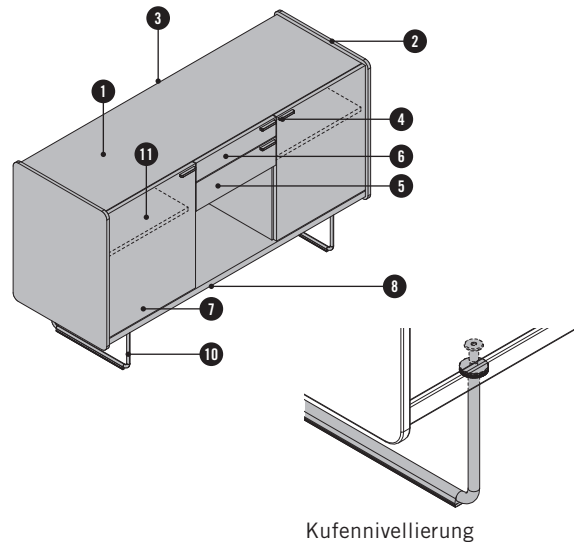
SIDE_S Caddy



SIDE_S Sideboard

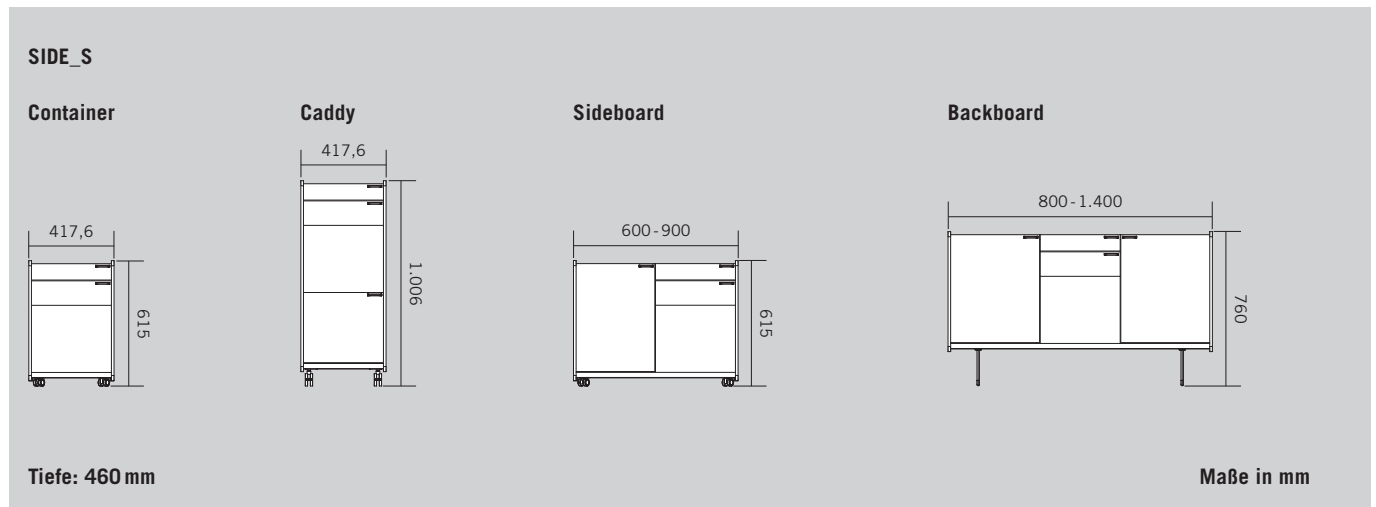


SIDE_S Backboard




Kuffennivellierung

ÜBERSICHT & DIMENSIONEN

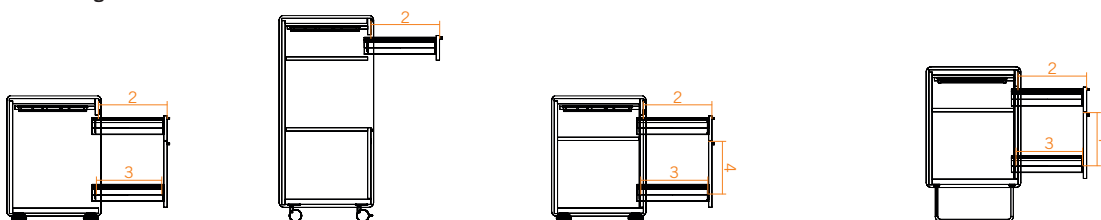


LADEN

Teilauszug



Vollauszug

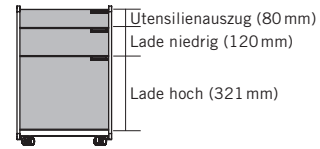
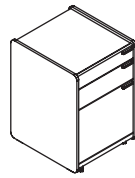
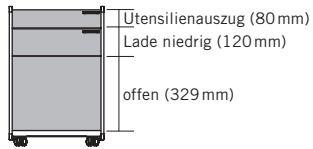
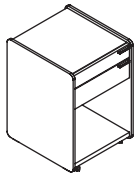


- 1 Auszugslänge: 244 mm
- 2 Auszugslänge: 334 mm
- 3 Nutztiefe: 332 mm
- 4 Nutzhöhe: 261 mm

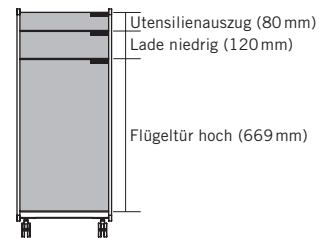
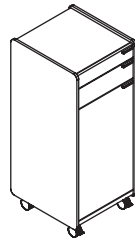
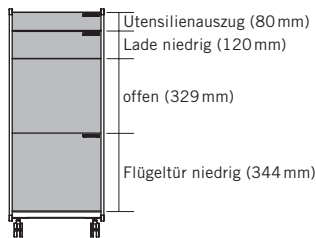
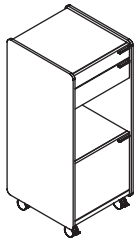
OPTIONEN

FRONTAUSFÜHRUNGEN

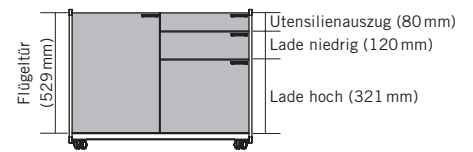
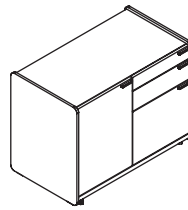
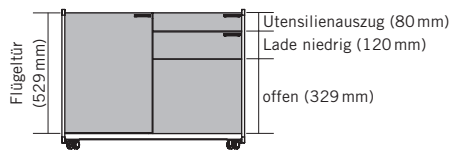
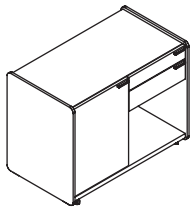
Container



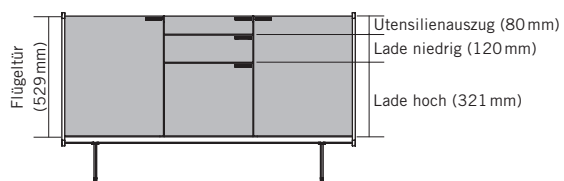
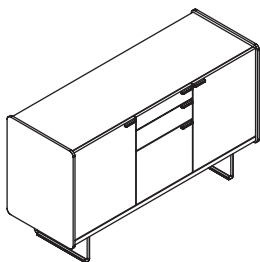
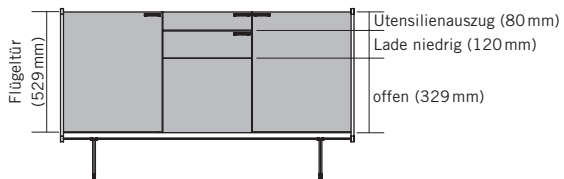
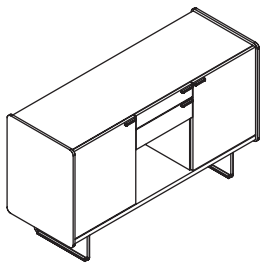
Caddy¹



Sideboard¹



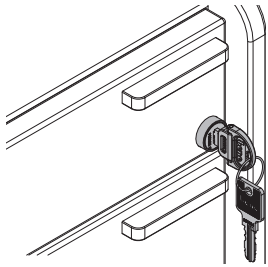
Backboard



¹ Ausführung links oder rechts angeschlagen möglich (Schlossposition Utensilienauszug beachten).

OPTIONEN

SCHLOSS

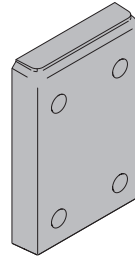


Ohne Schloss und Schlossbohrung, jedoch mit Sperrstange. Optional Schloss mit Wechselzylinder inkl. 2 Schlüssel (davon 1 Schlüssel klappbar) und Sperrstange.

Schlossposition bei Utensilienauszug immer rechts.

KIPPSICHERUNG

Beim SIDE_S Caddy sowie beim Container, Sideboard und Backboard mit Lade hoch ist eine Kippsicherung in Form eines Gegengewichtes angebracht.

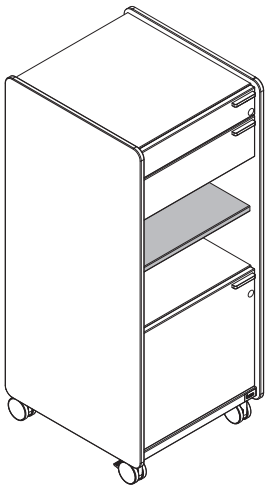


Gegengewicht

Betonplatte, die an der Innenseite der Rückwand befestigt wird.

ZUSATZFACH

Optional für SIDE_S Caddy.



INSPIRATIONS



Inspiration #01

- Workstation mit Delta by Bene, HC Eiche Natur
- Soft Edge, 1.800 x 800 mm
- RIYA hoch mit Kopfstütze
- SIDE_S Container in MW Weiß Melamin/EY Eiche Sylt Furnier



Inspiration #02

- Workstation mit Delta by Bene, HD Eiche Graphit
- Soft Edge, 2.000 x 800 mm
- RIYA mittelhoch
- SIDE_S Sideboard/Backboard in MW Weiß Melamin/EV Eiche Vulkano Furnier

INSPIRATIONS




Inspiration #03


- Workbench mit Delta by Bene, HC Eiche Natur
- T-Panel Curve im Plattenspalt
- Soft Edge, 1.600 x 1.602 mm
- Bay Chair
- 6 SIDE_S Caddy in MW Weiß Melamin/EY Eiche Sylt Furnier

FARBEN & MATERIALIEN

MELAMINGRUPPE 1: Grundfarben




MW Weiß




MQ Office Weiß



MC Canvas




MP Platin



MA Aluminium



MS Schiefer




MB Basalt

MELAMINGRUPPE 2: erweiterte Grundfarben




MH Steingrau




TM Schlamm



MD Urban Grau



MGS Graphitschwarz



MSW Schneeweiß

MELAMINGRUPPE 3: Akzentfarben



MPZ Pistazie




MHR Hellrosa

FURNIER: Ahorn




AK Kand. Ahorn


FURNIER: Eiche



EY Eiche Sylt




ER Eiche Amaretto



EV Eiche Vulkan

FURNIER: Kastanie



KD Kastanie Natur

Information

Holz ist ein Naturprodukt, welches Farbdifferenzen und wachstumsbedingte Unregelmäßigkeiten aufweisen kann. Abweichungen in Struktur und Farbe zwischen Teilen eines Möbelstückes oder gegenüber anderen Möbelstücken aus dem gleichen Material bleiben vorbehalten, soweit diese in der Natur der verwendeten Materialien liegen und handelsüblich sind und stellen keinen Reklamationsgrund dar.

Um den optischen Ansprüchen gerecht zu werden, wurde bei SIDE_S bewusst Sperrholz verwendet, welches sowohl Äste haltig als auch Risse aufweisen darf. Diese Design-Charakteristik ist ein Beweis für die Echtheit und ist deshalb als Reklamationsgrund ausgeschlossen.