

# CASUAL BY BENE

## DES RENCONTRES VARIÉES

Le bureau devient chaque jour davantage un lieu d'échanges et de coopération. C'est le point de rencontre des individus, des idées et des projets. Il faut donc des espaces propices aux interactions spontanées, essentielles aux approches créatives et aux relations humaines. Les lieux informels et hybrides prennent ainsi une place cruciale dans

la vie de l'entreprise. L'aménagement des bureaux demande flexibilité, modularité et polyvalence pour pouvoir offrir un lieu adapté à chaque tâche. Des sièges fonctionnels et confortables créent un environnement convivial permettant de tisser des liens. Les mots d'ordre ici sont décontraction, détente, CASUAL.

**Design : Christian Horner**



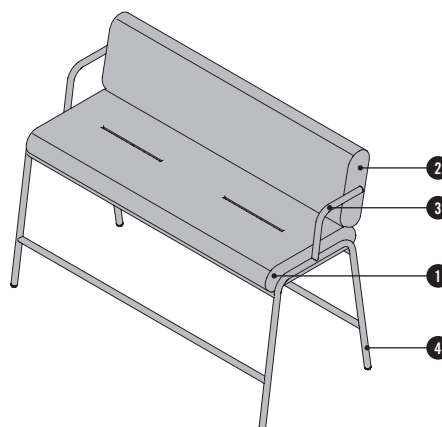
**bene**

SOURCE D'INSPIRATION AU BUREAU. DEPUIS 1790.

## DESCRIPTION DU PRODUIT


### CASUAL BENCH

- 1 **Assise** : ossature en contreplaqué avec rembourrage en mousse de polyuréthane (PU). Revêtement en tissu ou en cuir.
- 2 **Dossier** : ossature en contreplaqué avec rembourrage en mousse de polyuréthane (PU). Revêtement en tissu ou en cuir.
- 3 **Accoudoirs** : en option. Acier thermolaqué noir, taupe ou vert jade.
- 4 **Pied** : acier thermolaqué noir, taupe ou vert jade.  
Pied standard ou pied de connexion. Avec patins en feutre.



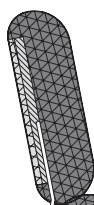
Revêtements disponibles dans les groupes de tissu P0-P5 et groupes de cuir L1, L5 de la collection de sièges de Bene. Possibilités de configuration des couleurs : unicolore ou dossier tapissé dans une couleur différente de celle de l'assise. Tous les éléments tapissés sont en mousse de polyuréthane indéformable. En version difficilement inflammable, conformément à la norme BS 5852-2, source d'allumage 5 (Crib 5).

### REMBOURRAGE DE L'ASSISE



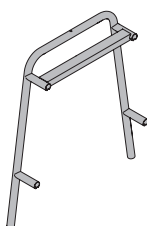
Contreplaqué avec rembourrage en mousse de polyuréthane (PU).

### REMBOURRAGE DU DOSSIER



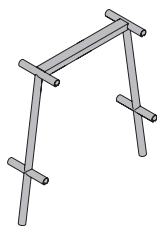
Contreplaqué avec rembourrage en mousse de polyuréthane (PU).

### PIED STANDARD



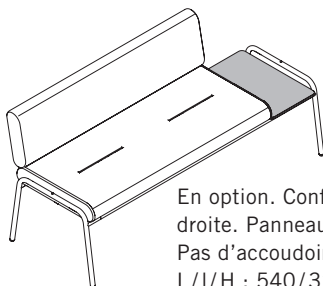
Piètement en acier thermolaqué noir, taupe ou vert jade.

### PIED DE CONNEXION



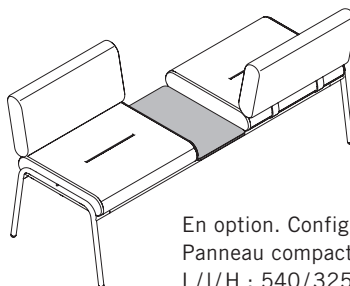
Piètement en acier thermolaqué noir, taupe ou vert jade. Deux tubes respectivement à droite et à gauche pour l'ajout d'éléments.

### TABLETTE LATÉRALE POUR CASUAL BENCH LOW



En option. Configuration possible à gauche ou à droite. Panneau compact FENIX 12 mm, noir. Pas d'accoudoirs côté tablette. L/I/H : 540/325/12 mm.

### TABLETTE CENTRALE POUR CASUAL BENCH LOW



En option. Configuration au centre. Panneau compact FENIX 12 mm, noir. L/I/H : 540/325/12 mm.

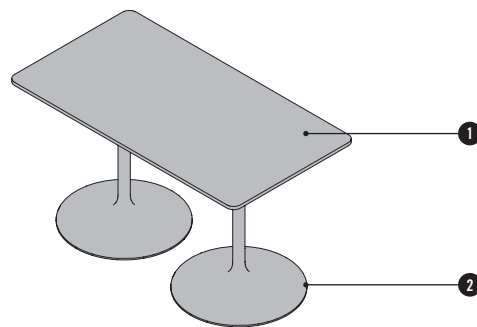
### CONSEILS D'AMÉNAGEMENT

Deux éléments CASUAL sont toujours connectés au moyen d'un pied intermédiaire.

## DESCRIPTION DU PRODUIT

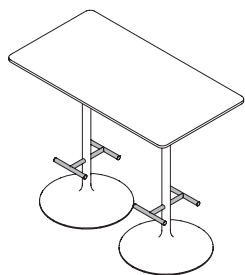
### CASUAL TABLE

- ❶ **Plateau** : panneau en particules fines de 19 mm, plateau compact Exterior 12 mm ou FENIX 12 mm.
- ❷ **Piètement** : acier thermolaqué noir, taupe ou vert jade.



---

### REPOSE-PIED



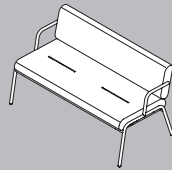
En option. CASUAL Table High peut être configurée avec d'un repose-pieds en acier thermolaqué, assorti à la couleur de la structure. Hauteur : 325 mm.

## APERÇU ET DIMENSIONS

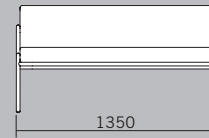
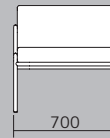
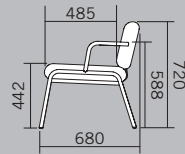
### CASUAL LOUNGE



Chair



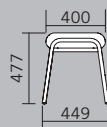
Bench



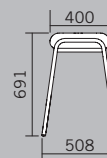
### CASUAL STOOL



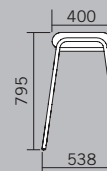
Stool Low



Stool Medium



Stool High



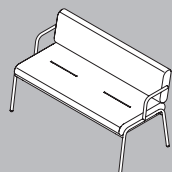
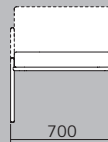
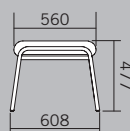
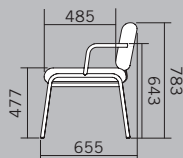
Dimensions en mm

## APERÇU ET DIMENSIONS

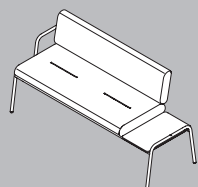
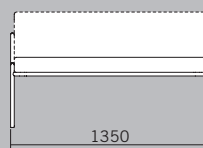
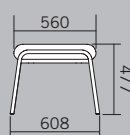
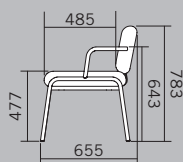
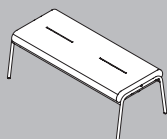
### CASUAL LOW



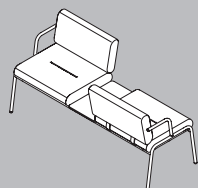
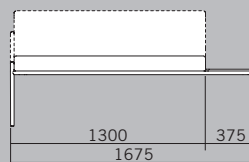
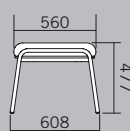
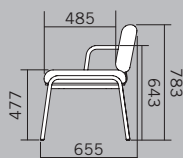
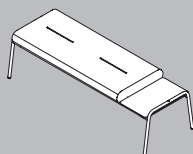
Single Bench



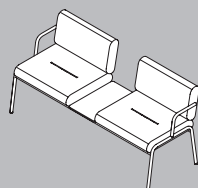
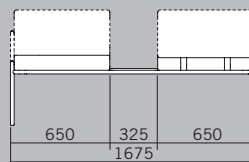
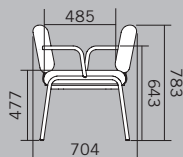
Double Bench



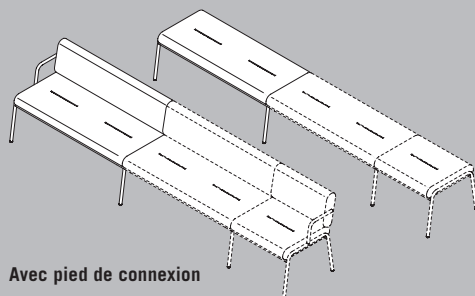
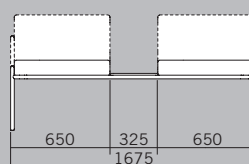
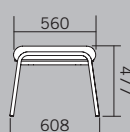
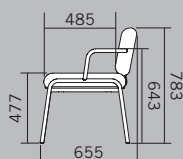
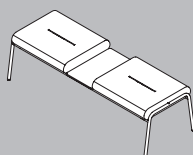
Double Bench avec tablette latérale



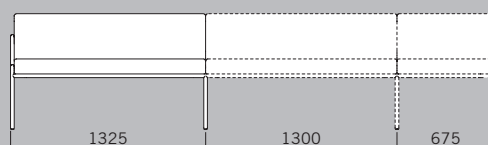
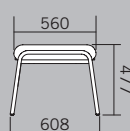
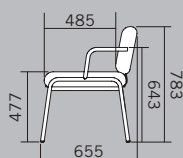
Double Bench avec dossiers en vis-à-vis



Double Bench avec tablette centrale



Avec pied de connexion



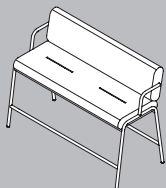
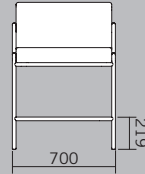
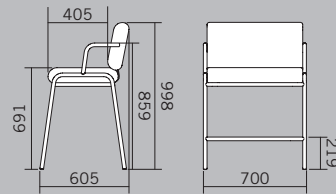
Dimensions en mm

## APERÇU ET DIMENSIONS

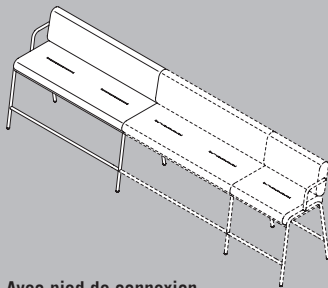
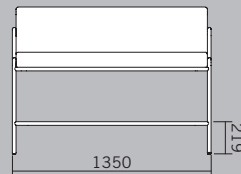
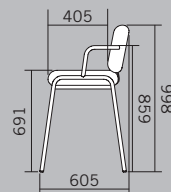
### CASUAL MEDIUM



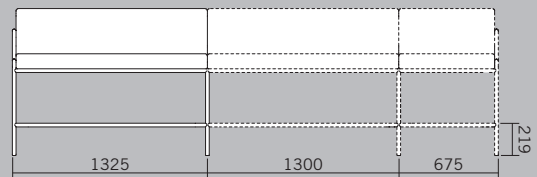
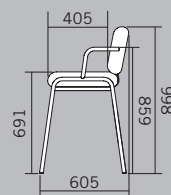
Single Bench



Double Bench



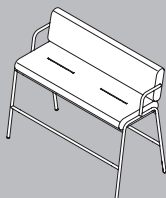
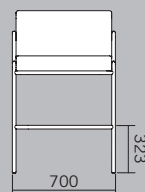
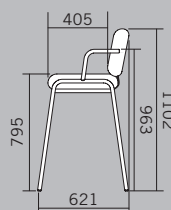
Avec pied de connexion



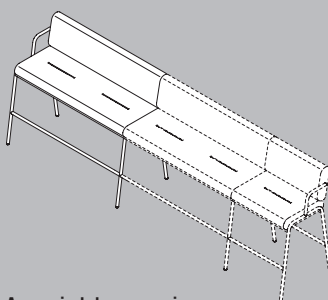
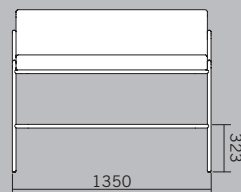
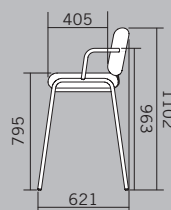
### CASUAL HIGH



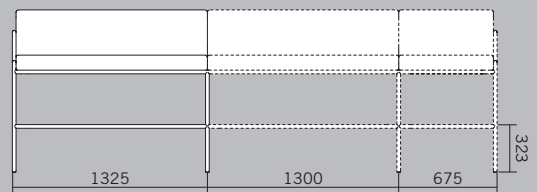
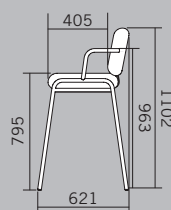
Single Bench



Double Bench



Avec pied de connexion



Dimensions en mm

## APERÇU ET DIMENSIONS

### CASUAL SIDE TABLE

HAUTEUR : 470

Carrée



600 - 700

Ronde

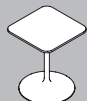


Ø600 - Ø800

### CASUAL TABLE LOW

HAUTEUR : 740

Carrée



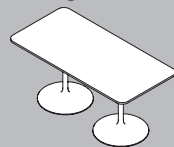
600 - 700

Ronde

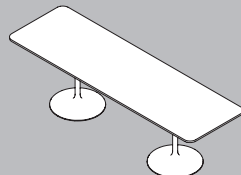


Ø600 - Ø800

Rectangulaire

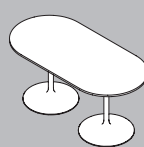


L : 1.250 - 1.950  
P : 700 - 900

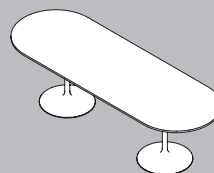


L : 2600  
P : 700 - 900

Ovale



L : 1.250 - 1.950  
P : 700 - 900



L : 2600  
P : 700 - 900

### CASUAL TABLE MEDIUM

HAUTEUR : 970

Carrée



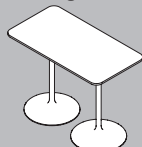
600 - 700

Ronde

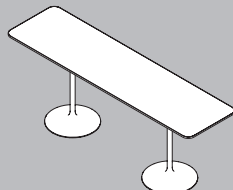


Ø600 - Ø800

Rectangulaire



L : 1.250 - 1.950  
P : 700 - 900

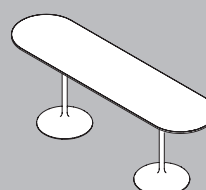


L : 2600  
P : 700 - 900

Ovale



L : 1.250 - 1.950  
P : 700 - 900

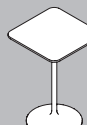


L : 2600  
P : 700 - 900

### CASUAL TABLE HIGH

HAUTEUR : 1070

Carrée




600 - 700

Ronde

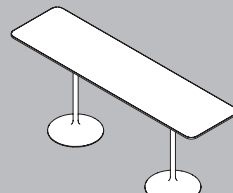


Ø600 - Ø800

Rectangulaire



L : 1.250 - 1.950  
P : 700 - 900




L : 2600  
P : 700 - 900

Ovale



L : 1.250 - 1.950  
P : 700 - 900



L : 2600  
P : 700 - 900

Dimensions en mm

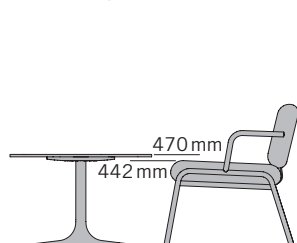
## UTILISATION

### HAUTEURS

Les quatre hauteurs permettent diverses utilisations et offrent des perspectives différentes dans l'espace.

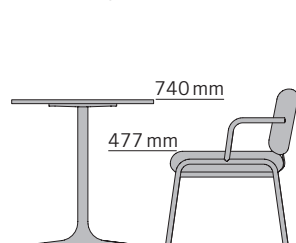
#### LOUNGE

Hauteur : position assise



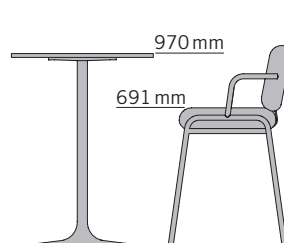
#### LOW

Hauteur : position assise



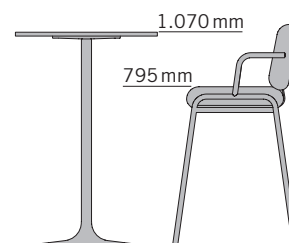
#### MEDIUM

Hauteur assis-debout



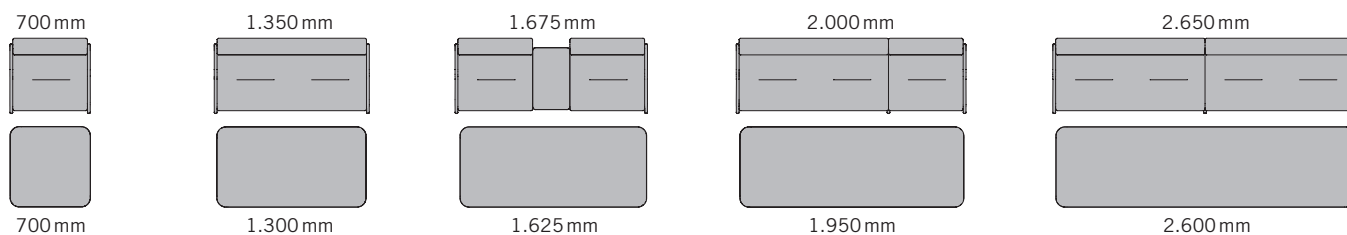
#### HIGH

Hauteur debout



### LARGEURS

Table est disponible en plusieurs versions pour s'adapter à toutes les largeurs de bench.





## INSPIRATIONS



### Inspiration #01

- CASUAL Lounge Chair en cuir L2 (4x)
- CASUAL Low, Double Bench en tissu P4 (4x)
- PARCS Table basse Cylinder en verre/MDF laqué (4x)



### Inspiration #02

- CASUAL High, Double Bench en tissu P0 (2x)/tissu P4 (2x)
- CASUAL High, Single Bench en tissu P4 (1x)
- CASUAL Table High avec repose-pied en ébénisterie chêne vulcano mat (1x)

## INSPIRATIONS



Inspiration #03

CASUAL Low, Double Bench avec tablette en tissu P4 (3x)/cuir L2 (1x)




Inspiration #04


- CASUAL Medium, Double Bench en tissu P4 (2x)
- CASUAL Table Medium avec repose-pied en ébénisterie chêne vulcano mat (1x)

## COULEURS & MATERIAUX

### ACIER THERMOLAQUÉ : structure fine



noir




taupe




vert jade


### CATEGORIE DE MELAMINE 1 : couleurs de base




MW blanc



MQ blanc office



MC canvas




MP platine



MA aluminium



MS anthracite




MB basalte


### CATEGORIE DE MELAMINE 2 : couleurs de base additionnelles




MH gris pierre




TM taupe



MD gris urbain




MGS noir graphite



MSW blanc neige

### CATEGORIE DE MELAMINE 2 : couleurs décoratives



AR érable



EZ chêne vicenza



BH hêtre clair



NG noyer gris

### CATEGORIE DE MELAMINE 3 : couleurs accentuées



MPZ pistache




MJG vert jade




MHR rose clair



CO coco



MNP noix pavia




noir

### CATEGORIE DE MELAMINE 3 : couleurs déc. tex.

### FENIX

## COULEURS & MATERIAUX


### EBENISTERIE : sycomore, hêtre, chêne




AK sycomore




BG hêtre gris



EY chêne sylt



ER chêne amaretto




EV chêne vulcano




EG chêne gris

### EBENISTERIE : châtaignier



KD châtaignier naturel




KP châtaignier brun




KQ châtaignier gris


### EBENISTERIE : noyer




NF noyer américain



NR noyer sienne



NB noyer umbra



NA n. anthracite

### EBENISTERIE : bambou



BJ bambou

L'ébénisterie est disponible en finition mat aussi.

## TISSU ET CUIR



Différentes collections de tissus sont disponibles pour le tapissage : Era, Urban Plus, Xtreme Plus, Step, Step Melange, Remix, Europost, Mainline Flax, Assam, Fox, Fiord, Steelcut, Stamskin Top, Hallingdal, Steelcut Trio, Divina Melange, Divina MD, Coda, Elle, Opera.  
Différentes collections de cuirs : Ultra, Spectrum.

De plus amples informations sur les différentes collections de tissus et de cuirs se trouvent sur [www.bene.com](http://www.bene.com).

## LA RESPONSABILITÉ SOCIALE CHEZ BENE

Bene joue un rôle de précurseur dans le domaine du développement durable. Tous les secteurs de l'entreprise sont concernés : du développement au recyclage des produits en passant par les achats, la production et la logistique. Les exigences écologiques sont systématiquement intégrées dans le processus de développement des produits, de la première ébauche à la production en série. Elles incluent le choix de matériaux propres comme les bois certifiés provenant de forêts gérées durablement, le recours à des matériaux recyclés ou encore l'utilisation accrue de matières premières renouvelables. Labellisation des matériaux, facilité de réparation et longue durée de vie des composants utilisés sont également des éléments essentiels dans la conception de nos produits, ce qui permet de leur offrir un deuxième cycle de vie. Pour garantir une capacité de recyclage élevée de nos produits en fin de vie, nous renonçons autant que faire se peut aux matériaux composites et produisons un mobilier démontable facilitant le tri des matières.

99,9 % de nos livraisons proviennent d'un pays européen. Près de 94 % des livraisons de matières premières proviennent d'Autriche et d'Allemagne. Environ 93 % des matières premières sont livrées par des fournisseurs situés dans un rayon de 500 km autour de notre site de production.

### DES MATIÈRES PREMIÈRES DURABLES

Pour Bene, l'utilisation des éléments suivants relève de l'évidence :

- panneaux de particules fines à faible teneur en formaldéhyde,
- colles à faible teneur en formaldéhyde,
- laques à l'eau,
- matières recyclables,
- matériaux ayant un taux de recyclage élevé,
- matières plastiques sans PVC.

Bene garantit que ses produits sont sans :

- substances CMR,
- solvants halogénés dans les matières plastiques,
- hydrocarbures chlorés,
- pigments de métaux lourds,
- matériaux contenant des colorants azoïques,
- revêtements à effet biocide (ex. : traitements conservateurs du bois, pesticides).

### CONTRIBUTION À LA CERTIFICATION DES BÂTIMENTS

Dans le cadre de la certification écologique des bâtiments, les systèmes d'aménagement tels que le mobilier ou les cloisons jouent un rôle non négligeable pour parvenir à un meilleur résultat, c'est-à-dire obtenir plus de points.

Les produits de Bene apportent leur contribution aux normes LEED, Well Building Standard, DGNB, BREEAM, etc. Parmi les critères permettant d'obtenir ces certifications figurent, par exemple, les déclarations environnementales de produits, la qualité de l'air intérieur, l'acoustique ou encore la capacité de réaffectation/changement d'utilisation du bâtiment.

## CASUAL

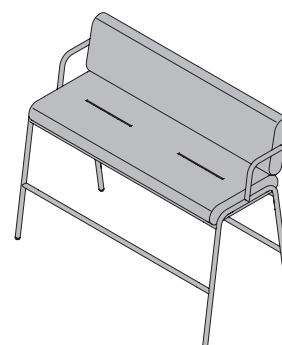
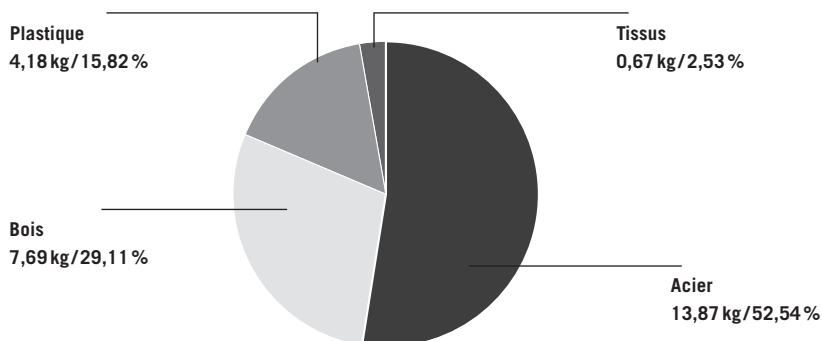
### Exemple de configuration

- Double Bench High
- avec dossier
- avec accoudoirs
- Poids total : 26,41 kg

### Indicateurs environnementaux

- Tri par type de matériau possible à 97,5 %
- 81,7 % de composants recyclables
- 29,1 % de matières premières renouvelables
- 26,14 % de matériaux de production recyclés

### Matériaux



Pour toute configuration de produit standard, des déclarations environnementales de produits (DEP, ACV) peuvent être fournies sur simple demande. Il s'agit de fiches techniques d'évaluation du cycle de vie, appelées LCDS (pour « Life Cycle Data Sheets ») chez Bene.

Vous trouverez la liste des certificats de produits ainsi que des récompenses/prix de design obtenus sur le site Internet de Bene.

Informations environnementales de Bene : <https://bene.com/en/sustainability-report-2021/>