

# RECYCLING STATION

Les systèmes de tri sélectif esthétiques sont essentiels dans les bureaux modernes. La Recycling Station de Bene permet un tri des déchets propre, favorise le développement durable et économise les ressources en matières premières en remplaçant les poubelles individuelles aux postes de travail. Bien placée dans les espaces, elle encourage la communication et le mouvement sur le lieu de travail. La Recycling Station se distingue par sa facilité

d'utilisation et peut être commandée avec ou sans étiquettes de signalisation. La Recycling Station peut être configurée en version simple, double ou triple, et est disponible dans toutes les mélamines et tous les placages bois de la collection de finitions de Bene. Cela permet de créer un environnement de travail esthétique et cohérent dans lequel la Recycling Station s'intègre parfaitement.

**Design: Christian Horner**

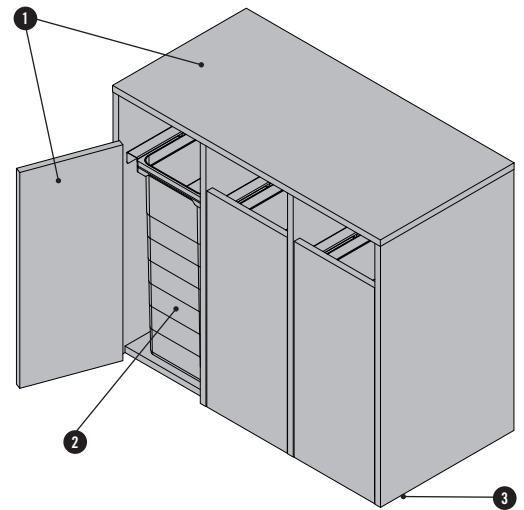


**bene**

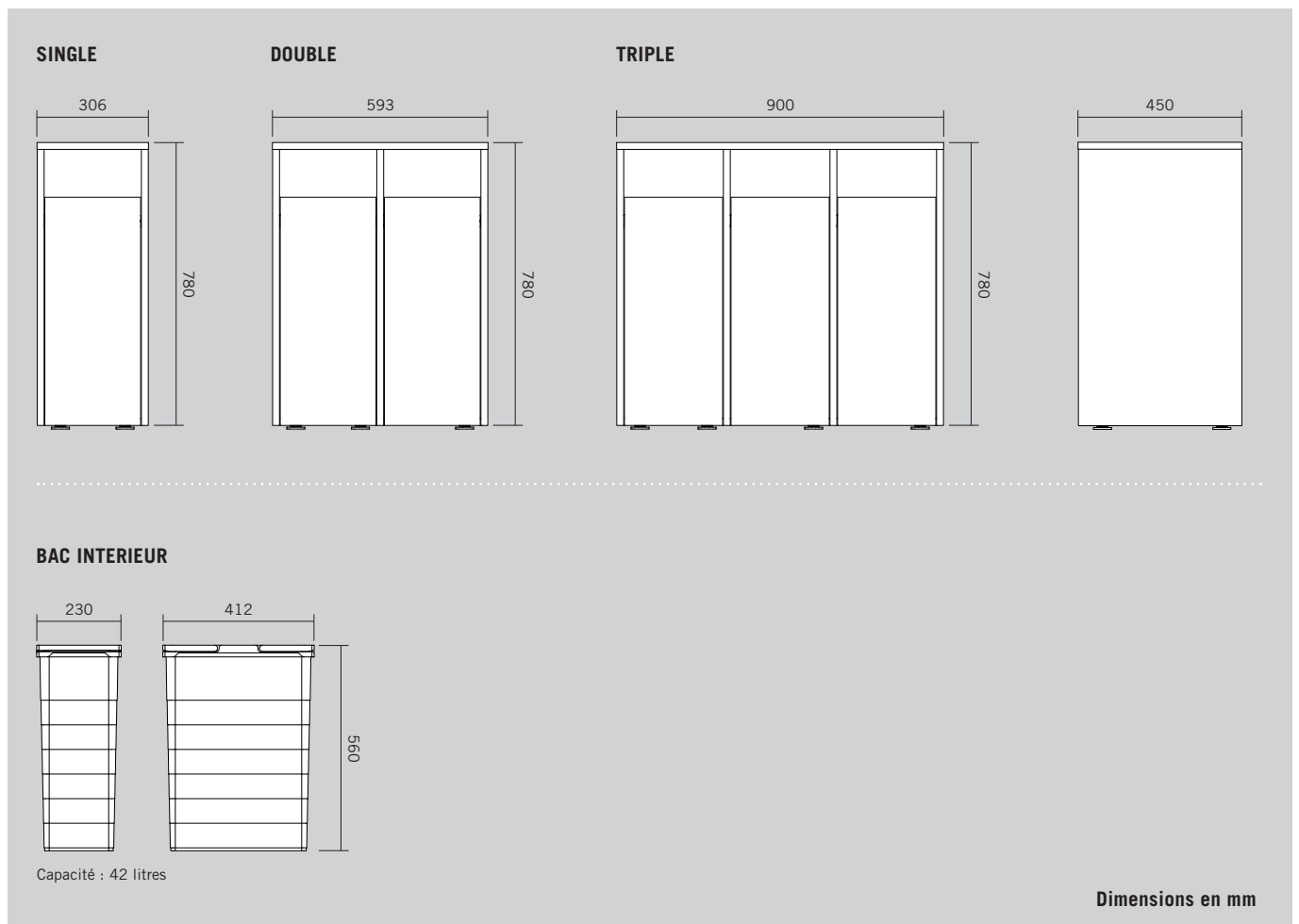
**SOURCE D'INSPIRATION AU BUREAU. DEPUIS 1790.**

## DESCRIPTION DU PRODUIT

- ❶ **Corps:** Panneau de particules fines, disponible en une ou deux couleurs avec une façade différente.
- ❷ **Bac intérieur:** Poubelle en polypropylène avec 80% de matière recyclée. Capacité de 42 litres.
- ❸ **Socle:** Configurable avec ou sans pieds de réglage encastrés. Pieds de réglage en plastique de couleur SZ noir. Hauteur 10 mm, 4/6/8 pieds réglables, +20 mm en hauteur.



## DIMENSIONS



## ICONES

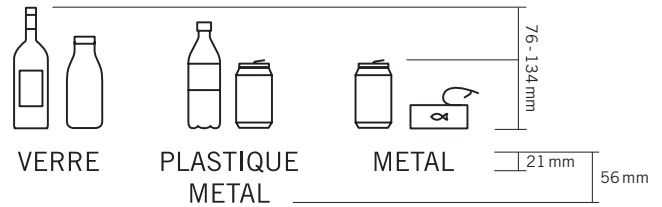
La Recycling Station peut être commandée avec ou sans icônes. Celles-ci sont disponibles en blanc ou en noir. Sept icônes différentes sont disponibles, au choix avec ou sans inscription.



### icônes disponibles:

- Non recyclable
- Papier
- Plastique/Métal
- Plastique
- Métal
- Déchets organiques
- Verre

### Dimensions:



### ICONES + INSCRIPTIONS EN FRANÇAIS



### ICONES + INSCRIPTIONS EN ALLEMAND



### ICONES + INSCRIPTIONS EN ANGLAIS



## COULEURS & MATERIAUX

### MATÉRIAUX ET SURFACES

Les matériaux et coloris suivants sont disponibles pour ce produit.


- . . . . . disponible
- . . . . . non disponible

		Catégorie de mélamine 1 : couleurs de base	Catégorie de mélamine 2 : couleurs de base additionnelles	Catégorie de mélamine 2 : couleurs décoratives	Catégorie de mélamine 3 : couleurs décoratives texturées	Catégorie de mélamine 3 : couleurs accentuées	Catégorie de placage 1	Catégorie de placage 2
<b>Produit</b>								
Recycling Station	- corps (panneaux latéraux, fond, top, dos, panneau de séparation)	•	•	•	•	•	•	•
	- façade	•	•	•	•	•	•	•


Couleurs et représentation des couleurs → « Couleurs & matériaux »

## COULEURS & MATERIAUX


### CATEGORIE DE MELAMINE 1 : couleurs de base




MW blanc



MQ blanc office




MC canvas




MP platine



MA aluminium




MS anthracite




MB basalte


### CATEGORIE DE MELAMINE 2 : couleurs de base additionnelles




MH gris pierre




TM taupe



MD gris urbain




MGS noir graphite



MSW blanc neige

### CATEGORIE DE MELAMINE 2 : couleurs décoratives



AR érable



EZ chêne vicenza



BH hêtre clair



NG noyer gris

### CATEGORIE DE MELAMINE 3 : couleurs accentuées



MPZ pistache




MHR rose clair

### CATEGORIE DE MELAMINE 3 : couleurs décoratives texturées




CO coco



MNP noix pavia

## COULEURS & MATERIAUX

### ÉBÉNISTERIE : sycomore, hêtre, chêne



AK sycomore




BG hêtre gris




EF chêne naturel



EY chêne sylt



ER chêne amaretto




EV chêne vulcano

### ÉBÉNISTERIE : châtaignier



EG chêne gris



KD châ. naturel



KP châ. brun



KQ châ. gris

### ÉBÉNISTERIE : noyer



NF noyer américain



NB noyer umbra



NA noyer anthracite



NR noyer sienne

### ÉBÉNISTERIE : bambou



BJ bambou